

# БИРЖЕВОИ ЛИДЕР

ИЮЛЬ 2009

2

2

## ВЕЛИЧИЕ ЭЛЛИОТТА и новый волновой анализ НЕэллиоттовского направления

Кто из зарубежных брокеров  
маркетмейкеров чаще других  
сбивает стопы трейдеров?

# СОДЕРЖАНИЕ

---

<b>Секреты и тайны всемирно известных трейдеров и их торговых систем</b>	<b>5</b>
Величие Эллиотта и... новейшая волновая теория НЕллиотовского направления.	
<b>Дискуссия о Forex</b>	<b>12</b>
Поиск преимуществ для торговли трейдера в концепциях «хаотичного» и управляемого рынка форекс.	
<b>Уровни поддержки и сопротивления</b>	<b>27</b>
Новейшая методика определения наиболее вероятного уровня разворота валют на рынке форекс.	
<b>Манименеджмент. Искусство управления капиталом</b>	<b>39</b>
<b>Психология трейдинга: загадки, секреты и тайны</b>	<b>47</b>
Семья трейдера: помощь в торговле или помеха (женский взгляд и рекомендации на проблему).	
<b>Секреты технического анализа: задачи для новичков и профи от кафедры ТС МФ-У</b>	<b>51</b>
Ищем ошибку в теории Чарльза Доу... исправляем... и берем профит.	
<b>Мировые биржи. Прошлое, настоящее, будущее...</b>	<b>56</b>
История возникновения биржи.	
<b>Рынок «Forex» глазами юриста:</b>	<b>65</b>
Форекс и налогообложение – что велит закон трейдеру?	
<b>«Черные лидеры» среди брокеров и Дилинговых Центров Форекса</b>	<b>68</b>
Кто из зарубежных брокеров маркетмейкеров чаще других сбивает стопы трейдеров?	

# АНОНС

---

## В ближайших номерах журнала трейдеров Биржевой лидер

**Неизвестный Боллинджер: тайны ТС и неразрешенные проблемы торговой системы (как найти и исправить)**

---

**Masterforex-V: 2-я ошибка Чарльза Доу и разгаданные тайны технического анализа при ее исправлении**

---

**ATEI: классические и неизвестные авторские паттерны Форекса от Мастерфорекс-V и ATEI**

---

**Magister: пипсовка как наука безошибочных сделок**

---

**Трейдер и брокер: договора сторон глазами юриста**

---

**Трудовой стаж и пенсии трейдеров**

---

**Тайны и ошибки классиков манименеджмента трейдинга**

---

**Новые бесплатные индикаторы и советники forex/форекс**

---

**Паттерны разворота и продолжения тренда: как во флете одно отличить от другого в новом техническом анализе Мастерфорекс-V**

---

**Пробитие трендового канала: открываем сделку снова по тренду или переворачиваемся?**

Секреты и тайны всемирно  
известных трейдеров и их  
торговых систем



РАЛЬФ ЭЛЛИОТТ

## Величие Эллиотта и... новейшая волновая теория НЕэллиотовского направления

**Ральф Нельсон Эллиотт** родился 28 июля 1871 года в Мэрисвилле. К концу 80-х семья Эллиоттов переезжает в Сан-Антонио. С 1891 года Ральф начинает работать на различных должностях в железнодорожных фирмах Мексики. С 1896 года его работа уже напрямую связана с бухгалтерским учетом. Знание работы на железной дороге с самых низов позволило ему усовершенствовать бухгалтерский учет для железнодорожных компаний и, в течение 25 лет, занимать руководящие должности на предприятиях Мексики и Центральной Америки. Избавив несколько крупных фирм от финансовых затруднений своими рекомендациями, Эллиотт приобрел репутацию высококвалифицированного специалиста. В начале 1920 года он переезжает в Нью-Йорк.

Репутация Эллиотта, а так же первые книги (1926 г. – «Организация работы чайных и кафе-териев»; «Будущее Латинской Америки»), способствовали развитию его консалтингового бизнеса. В перерывах между приступами болезни он направляет все свое внимание на изучение поведения фондового рынка. Исследуя особенности ценовых моделей, Эллиотт изучал годовые, месячные, недельные, дневные, часовые и получасовые графики различных фондовых индексов, охватывающих 75-ти летнюю историю поведения рынка.

Результаты наблюдений начали складываться в общую совокупность принципов, которым подчинялись ценовые значения фондовых индексов на всех тайм-фреймах.

К ноябрю 1934 года уверенность Р.Н.Эллиотта в своей концепции достигла такого уровня, что он решает представить ее на суд одного представителя финансового мира – Чарльза Коллинза, члена инвестиционного совета.

Под впечатлением от их точности, Коллинз согласился принять участие в работе над новой книгой о волновых закономерностях. Книга «Закон волн» увидела свет 31 августа 1938 года. В первой ее главе было сделано следующее заявление:

«Никакая истина не нашла большего повсеместного признания, чем та, что вселенной правит закон. Очевидно, что без закона был бы хаос, а там, где хаос, нет ничего... Весьма далеко идущее исследование в области человеческой деятельности



**Ральф Нельсон Эллиотт**  
(28.07.1871 – 15.01.1948)

показало, что практически весь ход развития, который является результатом нашей социально-экономической жизнедеятельности, следует некому закону, который заставляет результаты повторяться в виде схожих и неизменно рекуррентных последовательностей определенного набора волн или импульсов установленной формы... Фондовый рынок демонстрирует общие волновые принципы с социально-экономической деятельностью... Он имеет свой закон, так же, как и любая другая сущность во вселенной.»

В ноябре 1938 года Эллиотт опубликовал первое «Пояснительное письмо», в котором проводил анализ состояния рынка и давал прогноз его движения. В начале 1939 года Эллиотт получает заказ на 12 статей по Закону волн для журнала Financial World. Эти статьи способствовали росту репутации Эллиотта в инвестиционных кругах и привели к публикации ряда его «Образовательных бюллетеней». Один из таких выдающихся бюллетеней поднял статус Закона волн от полного каталога моделей поведения рынка, до обширной теории поведения человеческого общества, что явилось новым для таких областей науки, как экономика и социология. К началу 40-х годов Ральф Эллиотт завершил разработку концепции, в которой взлеты и падения человеческих эмоций и результаты человеческой деятельности следуют естественной последовательности событий, управляемой законом природы. Он соединил модели поведения человеческого общества с «Золотым сечением» Фибоначчи – математическим явлением, известным в качестве вездесущего закона природы, которому подчиняется форма и движение.

Все работы были объединены в последнем труде «Закон природы – секрет вселенной» В эту монографию, опубликованную в возрасте 75 лет, Эллиотт включил все свои наработки, касающиеся закона волн.

18 мая 1996 года Ассоциация технических аналитиков финансовых рынков за выдающийся вклад в области технического анализа присудила свою ежегодную награду человеку, открывшему закон волн.

## Основы классического волнового анализа Эллиотта

См. материалы 11-го класса Школы начинающих трейдеров при Академии биржевой торговли Masterforex – V [http://masterforex-v.org/Sh011\\_1.htm](http://masterforex-v.org/Sh011_1.htm)

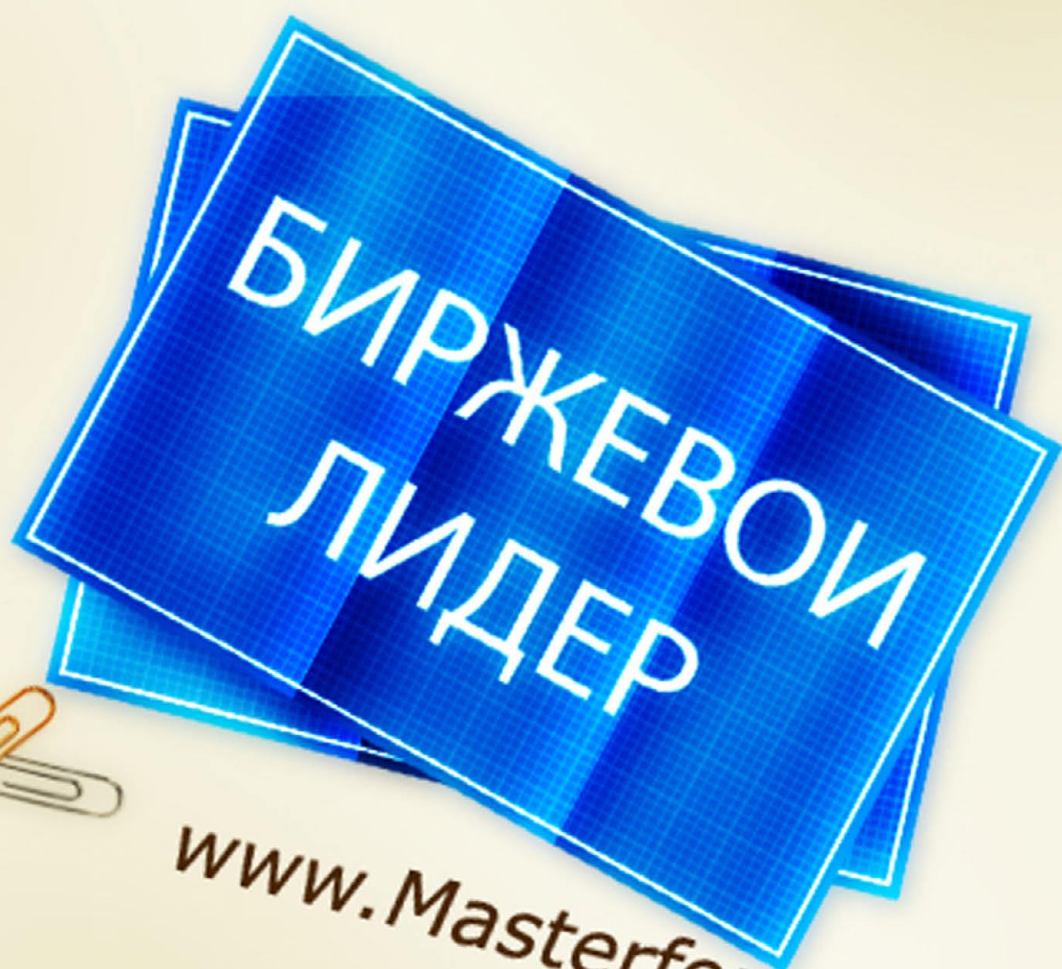
Наш рассказ пойдет о **мировой сенсации – новой волновой теории НЕЭллиотовского направления, разработанной Михаилом (Ptero)** – заведующим кафедрой Динамического Фрактально-Волнового Анализа Академии МФ.

nordFX

НИЧЕГО...  
**КРОМЕ ТОРГОВЛИ!**

<http://nordfx.com/>

ЖУРНАЛ "БИРЖЕВОИ ЛИДЕР"



[www.Masterforex-v.org](http://www.Masterforex-v.org)



## ДФВА

# Новая концепция волнового анализа

**Динамический фрактально-волновой анализ** (или сокращенно ДФВА) представляет собой систему знаний о природе изменения цен на Forex. В основе данной системы лежит утверждение о том, что любая информация, любые процессы, протекающие в мировой экономике, политике, в нашей жизни в целом, отражаются на графике изменения цены, при этом общие закономерности колебаний цены можно вывести, и создать на их основе эффективную систему принятия торговых решений.

Проект ДФВА возник в виду пересмотра классических концепций волнового анализа на биржевых рынках и является современным взглядом на природу волновых колебаний цены.

Ядром теоретических представлений о природе изменения цен на Forex по ДФВА является представление Форекса в качестве динамической системы (что в принципе не является новым), объектом исследования которой является единичное изменение цены на валютный контракт – Tick. В основе описательной модели движения цены лежит маятниковый принцип и фрактальная геометрия. Несмотря на знакомую вам терминологию, мой подход в изучении Форекса с точки зрения динамической системы отличается от других. И вы в этом сможете убедиться.

## Фрактал

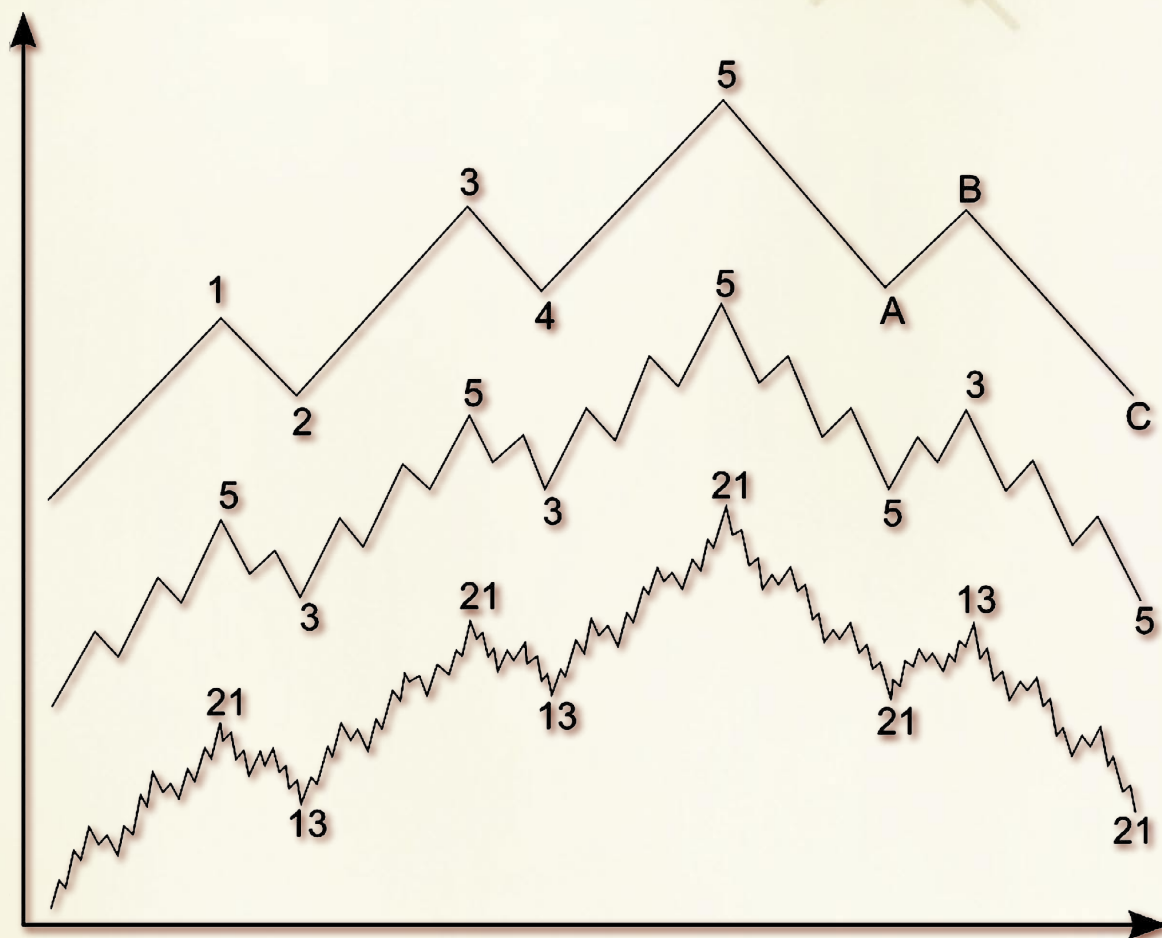
Многим слово фрактал знакомо из трудов Билла Вильямса «Торговый хаос», «Новые измерения в биржевой торговле», «Торговый хаос 2» ([www.profitunity.com](http://www.profitunity.com)). На самом деле, введенное Б. Вильямсом понятие фрактала не имеет ничего общего с его реальным описанием. Вы сами можете найти разницу, сопоставив фрактал Вильямса с фракталом Мандельброта на сайте [Wikipedia](http://Wikipedia). Я использую описание фрактала согласно его первоначальному значению<sup>1</sup>.

Классики волнового анализа используют описание фрактала в виде волновой модели, предложенной Ральфом Нельсоном Эллиоттом (см. рисунок ниже).

<sup>1</sup> Более подробно с моей концепцией вы можете познакомиться на курсах по ДФВА, проводимых в Академии биржевой торговли MasterForex-V. Условия прохождения курса вы можете посмотреть здесь: <http://forum.masterforex-v.org/index.php?showforum=103>.

Внимание!!! Ссылка доступна только для подписчиков закрытого форума Академии.





Такой же концепции придерживаются даже современные исследователи волновых структур, которых я так же приравниваю к классикам. Данное описание фрактала обладает рядом крупных недостатков, например, классический волновой анализ содержит ряд исключений из правил. Даже сами правила порой противоречат друг другу, что не может быть приемлемым для системы, лежащей в основе принятия решений на Форексе.

Исходя из определения, фрактал представляет собой геометрическую фигуру, обладающую свойством самоподобия, то есть составленную из нескольких частей, каждая из которых подобна всей фигуре в целом. Наблюдая за графиками колебаний цен на Форексе, я обнаружил, что существует только одна геометрическая фигура, обладающая необходимыми свойствами, присущими фракталу:



Эта фигура схематично представляет собой три вектора, следующих один за другим. Любая часть графика изменения цены подобна данной фигуре и при этом является составной единицей графика большего масштаба.

Переосмысление фрактальной модели явилось ключевым элементом в понимании принципа колебательных движений на графике ценовых изменений. Для описания свойств данной фрактальной модели я использовал, адаптированные мною, принципы колебаний физического маятника, ввиду более сложной природы фрактальной траектории движения. Но итоговый результат превзошел все мои ожидания. Ниже представлены основные концептуальные различия ДФВА от классической волновой теории:

Классический волновой анализ	ДФВА
Отсутствие четкой метрической системы	Определена четкая метрическая система
Отсутствие четкого понимания уровней формирования волн	Полная определенность с волновыми уровнями
Отсутствие пространственно-временной характеристики взаимоотношения волн	Определено пространственно-временное соотношение между коррекцией и, предшествующим ей, импульсом
Присутствует большое количество различных описаний свойств и структур волн, допускающих исключения и допущения	Четкая характеристика свойств и структур волн
Нет четких параметров, определяющих начало и конец волны	Определены четкие параметры начала и конца волны, что позволило более точно оперировать пониманием тенденции

Существуют и другие концептуальные понятия, которые выгодно отличают ДФВА от классического волнового подхода. Например, такие понятия, как:

- Уровни равновесия;
- Ключевые зоны;
- Модифицированная траектория движения.

В системе MF-V используются аналоги данных концептуальных понятий, которые первоначально послужили основой для прототипов элементов, в современном понимании, используемых понятий в ДФВА. На текущий момент между ними существуют существенные различия.

К примеру, та же зона на графике цены, которая идентифицируется элементами ДФВА, как ключевая зона, в системе MF-V идентифицируется с помощью МФ, Pivot МФ, ФЗР МФ. Фактически получаем разные подходы, но цель одна.

*Продолжение статьи о ДФВА смотрите в следующем номере...*

Обсудить данную статью, высказать свое мнение и задать вопросы автору вы можете на форуме журнала трейдеров "Биржевой лидер" <http://forum.masterforex-v.org/index.php?showforum=204>

# Дискуссия о Forex



*«Дайте мне управлять деньгами государства,  
и мне нет дела до того, кто создает его  
законы – ни до него, ни до его законов».*

**Майер Ротшильд**

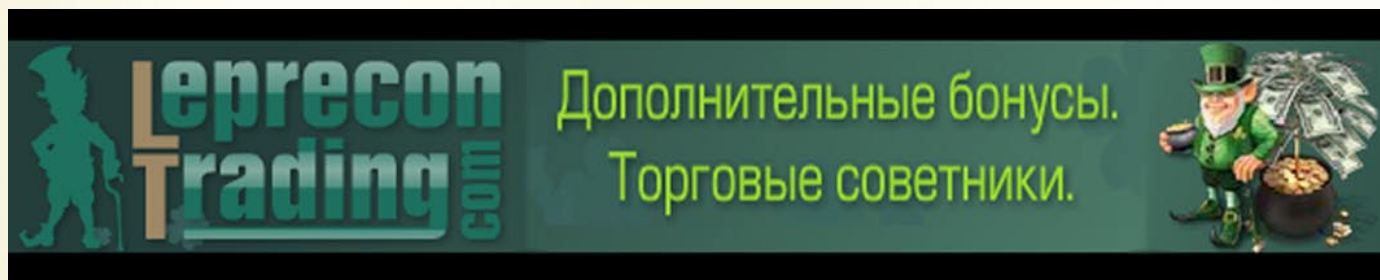
Эпиграфом к данной публикации являются слова Майера Амшеля Ротшильда, основателя династии банкиров и предпринимателей, сказанные им в начале 19-го века... Прошло 200 лет... Менялись ценности и приоритеты, менялись правители и политические строи, менялись границы государств и убеждения их граждан, но неизменным на протяжении этих лет оставалось одно понятие – ДЕНЬГИ. С помощью денег развязывают войны, свергают правительства и свершают революции, подкупают чиновников и покоряют космос. Наконец, без денег невозможно, в данной системе устройства мира, представить себе жизнь любого цивилизованного человека.

С 1944 года доллар США становится основной международной валютой, в 1976 году появляется Forex, как единственно признанный способ обмена валют, на основе плавающих курсов.

В 1993 году крупнейшими банками маркетмейкерами разработана и запущена «Electronic Broking Service (EBS) Spot Dealing System, как электронная система анонимных дилинговых операций для межбанковского трейдинга валютой.

Вот именно с этих фактов и начались споры об управляемости или хаотичности рынка спот... Сообщество трейдеров, аналитиков и всех тех, кто связан с деятельностью в этом направлении, разбилось на два лагеря, отстаивающих каждый своё мнение. С одной стороны MasterForex-V с концепцией управляемости рынка Forex, с другой – сторонники версии стихийного, хаотичного рынка.

Статья Евгения (АТЕI), руководителя Факультета СРЕДНЕсрочной торговли и паттернов ГОСТ Академии Masterforex-V, написана в форме дискуссии с комментариями автора, между участниками Академии, пользователями форума Академии и представителем банка. Она прекрасно аргументирована доводами в пользу управляемости рынка Форекс, но выводы для себя делать именно Вам...



**Leprecon Trading**  
Дополнительные бонусы.  
Торговые советники.

## Поиск преимуществ для торговли трейдера в концепциях «хаотичного» и управляемого рынка Форекс.

Кто же все-таки управляет рынком Форекс?  
... или история одной дискуссии.

По странному стечению обстоятельств, концепция управляемости рынка Форекс МФ не оставляет равнодушными тысячи людей... уже 5-й год. Если сторонники, взяв основные положения концепции управляемости Форекс, перевели их в практическое русло многих открытий в области трейдинга, то противники же, напротив, спорят и спорят.

К пятилетию выхода книги МФ, решил собрать вместе основные аргументы «за» и «против», чтобы взглянуть на дискуссию свободно, с точки зрения практической выгоды для трейдеров Форекс. Получилось интересно и поучительно.

Цитата (АТЕИ @ 24.11.2008, 11:50)

“”

**Прошу всех воздерживаться от конфронтации.** В остальном:

- 1) Справедливо, что миф о «стихийности и неуправляемости» приводит новичков к убыткам. Чего здесь больше: любви к пресловутой халяве или намеренного манипулирования, судите сами.
- 2) По какой-то «странной» случайности, именно сомнения в этом утверждении вызывают наибольшее раздражение у тех людей, бизнес (или часть бизнеса) которых замкнуты на Форекс, с ДЦ (Дилинговый Центр – прим. редактора) все понятно, замануха – это их прибыль.
- 3) Наиболее вероятные **версии** появились в Академии, что объясняет появление «метафор»: секта, сборище истинно верующих и т.п., без настоящих разгромных аргументов против **гипотезы**.
- 4) Существование ГК (Главный Компьютер – прим. редактора) или отсутствие одного не мешает получать прибыль или ловить лосей, **все зависит от желания учиться и, в конечном итоге, от приобретенного профессионализма.**

Цитата (albatros @ 22.11.2008, 16:25)

“”

... почему во время выхода новостей (NFP,...), случается наблюдать **«выстрел» в одном направлении у всех ММ**. Ордера клиентов у каждого ММ могут быть разные. Как за доли секунды ММ удастся договориться между собой куда «гнать рынок»? Ответ – программное обеспечение для таких случаев. Вот именно оно и в обычных условиях работать будет нормально.

ММ – банки маркетмейкеры (прим. автора)

Наиболее серьезные аргументы в защиту «стихийного и хаотичного» рынка Форекс были выдвинуты бывшим представителем ДЦ Ижкомбанка на форуме Академии МФ, **osmar92**. Данные аргументы звучали так:

Цитата (**osmar92 @ 17.11.2008, 0:35**)

“”

Я учреждаю фонд 1 млн. долларов тому, кто докажет существование Главного Компьютера!))))))

С уверенностью могу сказать, что в процессе доказательства может быть приобретут знания дерзнувшие доказать эту гипотезу, но доказать её не смогут. Или потребуется столько же времени, как и для доказательства теоремы Ферма.)))

Цитата (**Ворн @ 20.11.2008, 16:25**)

“”

У меня вот к вам вопрос. Как вы думаете, существовал ли в природе закон всемирного тяготения до того, как это доказал Исаак Ньютон? Крутилась ли Земля вокруг Солнца до того, как это поведал нам Коперник? Если бы не было такой науки, как история, способной донести нам события прошлого, случились бы эти события в прошлом?

Мне, например, глубоко абрикосово есть ли Главный Компьютер, нет его... Для меня важна система закономерностей, при которой я бы мог принимать решения в торговле...

## Мифы о «стихийности» рынка Форекс

*«Каждый трейдер, получив немного опыта, узнает, что рынки это непростое механическое смешение спроса и предложения. Если бы люди были машинами, то ценовое движение было бы просто перекачивающей системой спроса и предложения, как два бассейна, в которых вода перетекает из бассейна в бассейн.»*

(Билл Вильямс. 1995. Стр. 40).

*«... на границе между конфликтами противоположных сил стоит не рождение хаотических, беспорядочных структур, как считалось ранее, а происходит спонтанное **возникновение самоорганизации порядка более высокого уровня.**»*

(Билл Вильямс. 1995. Стр. 38).

**И**так, по утверждению некоторых авторов, **любой рынок стихийен по своей природе**, регулируется спросом и предложением, т.е. фундаментальными законами экономики. **Таким образом, мы с вами уважаемые читатели, своими открытыми позициями на покупку и продажу двигаем цену на рынке.** При этом, формируются графические ценовые модели обусловленные психологией толпы. Эти ценовые модели повторяются, поскольку толпа действует одинаково

при одинаковых условиях внешнего воздействия. Вот так, первоначально, я понял третий постулат Технического анализа – **история повторяется**. Несколько позже возникли вопросы.

## Неудобные вопросы для сторонников «хаотичного» рынка Форекс

### 1. Если рынок регулируется законом спроса и предложения, то почему его называют стихийным?

По этому поводу даже была создана специальная тема (она, кстати, в открытом доступе) <http://forum.masterforex-v.org/index.php?showtopic=10846>.

Вот давайте и воспользуемся материалами этой дискуссии. С одной стороны поля играли академики, с другой апологеты «стихийного рынка». Я буду использовать отдельные сообщения и цитаты, а вы сами решите, кто из нас раскопал «зарытую собаку» и, хотя бы в первом приближении подошел к истине.

Цитата (sergan @ 27.11.2008, 4:35)

“”

Форекс – это самый масштабный финансовый рынок в мире, в апреле 2004 его средний торговый оборот составил 1.9 триллиона долларов в день ...  
В апреле 2007 года средний торговый оборот вырос до 3.2 триллионов долларов в день (~70% прирост к апрелю 2004 года).

Дневные объёмы рынка Форекс.

Global foreign exchange market turnover <sup>1</sup>						
Daily averages in April, in billions of US dollars						
	1992	1995	1998	2001	2004 <sup>2</sup>	2007
Spot transactions	394	494	568	387	631	1,005
Outright forwards	58	97	128	131	209	362
Up to 7 days	...	50	65	51	92	154
Over 7 days	...	46	62	80	116	208
Foreign exchange swaps	324	546	734	656	954	1,714
Up to 7 days	...	382	528	451	700	1,329
Over 7 days	...	162	202	204	252	382
Estimated gaps in reporting	44	53	60	26	106	129
Total “traditional” turnover	820	1,190	1,490	1,200	1,900	3,210
<i>Memo: Turnover at April 2007 exchange rates<sup>3</sup></i>	880	1,150	1,650	1,420	1,970	3,210

<sup>1</sup> Adjusted for local and cross-border double-counting. Due to incomplete maturity breakdown, components do not always sum to totals. <sup>2</sup> Data for 2004 have been revised. <sup>3</sup> Non-US dollar legs of foreign currency transactions were converted from current US dollar amounts into original currency amounts at average exchange rates for April of each survey year and then reconverted into US dollar amounts at average April 2007 exchange rates.

Table B.1

Объемы Форекс в разрезе валют.

Reported foreign exchange market turnover by currency pair <sup>1</sup>						
Daily averages in April, in billions of US dollars and per cent						
	2001		2004 <sup>2</sup>		2007	
	Amount	% share	Amount	% share	Amount	% share
US dollar/euro	354	30	503	28	840	27
US dollar/yen	231	20	298	17	397	13
US dollar/sterling	125	11	248	14	361	12
US dollar/Australian dollar	47	4	98	5	175	6
US dollar/Swiss franc	57	5	78	4	143	5
US dollar/Canadian dollar	50	4	71	4	115	4
US dollar/Swedish krona <sup>3</sup>	...	...	...	...	56	2
US dollar/other	195	17	295	16	572	19
Euro/yen	30	3	51	3	70	2
Euro/sterling	24	2	43	2	64	2
Euro/Swiss franc	12	1	26	1	54	2
Euro/other	21	2	39	2	112	4
Other currency pairs	26	2	42	2	122	4
All currency pairs	1,173	100	1,794	100	3,081	100

<sup>1</sup> Adjusted for local and cross-border double-counting. <sup>2</sup> Data for 2004 have been revised. <sup>3</sup> The US dollar/Swedish krona pair could not be separately identified before 2007 and is included in "other".  
Table B.5

Цитата (osmar92 @ 27.11.2008, 13:45)

Все правильно, так вот, из 1 трлн. спот операций в день на спекулятивные розничные операции приходится в лучшем случае 5-10%.

Так. Повторяем еще раз. «**Таким образом, мы с вами уважаемые читатели, своими открытыми позициями на покупку и продажу двигаем цену на рынке.**» Во, как! Сам задаю себе тупой вопрос: а, как? Как весь трейдерский народ, т.е. мы с вами, можем двинуть такую машину, используя принцип толпы – **«все побежали, и я побежал»**, если наши совокупные позиции составляют всего 5–10 % гигантского оборота рынка Форекс? Мне представляется, что с таким же успехом мы можем попробовать вычерпать кружками Атлантический Океан, или сдвинуть с места, например, «небольшую» гору Эверест или вулкан Фудзияма.

## 2. Если не трейдеры, то кто же тогда двигает цену активов на рынке?

Цитата (ATEI @ 10.9.2008, 21:26)

«...кто, когда и зачем двигает валюту вверх-вниз? Это Консорциум крупнейших банков мира, который ежесекундно дает котировки практически по всем мировым парам (таких пар более ста)».



Цитата (АТЕІ @ 10.9.2008, 21:26)

“”

«... нам нет смысла углубляться в вопрос о распределении ролей каждого из участников-учредителей ИГРЫ под названием Форекс. Трейдеру значительно важнее понять какую ПРАКТИЧЕСКУЮ выгоду можно извлечь из этого факта».

«ГЛАВНЫЙ ВЫВОД для трейдера – рынок Форекс перестал быть СТИХИЙНЫМ, а стал организованным, в котором на первое место поставлен не объем сделок, открытых в ту или иную сторону, а интерес кого-то двинуть валюту в ту, или иную сторону. Поэтому валюта идет и против новостей, и против объема, и здравого смысла». (Masterforex-V. Книга 3., стр.4)

А теперь, продолжим цитирование одного из наших уважаемых оппонентов.

Цитата (osmar92 @ 18.11.2008, 12:44)

“”

Здесь нужно углубляться, чтобы все не путали такие понятия, как банки и маркетмейкеры ...

Представьте себе следующую картину.

Глобальный банк, имеющий сотни мультинациональных клиентов, которым необходимо покупать разные валюты для своих экспортно-импортных операций, а также хеджировать свои сделки. Это приводит к тому, что, например, Ситибанк имеет 1млрд. евро купить и 3 млрд. евро продать, он владеет **order flow (поток заказов)**. Все это ведет к тому, что, имея у себя покупателей и продавцов, он может делать (market making), то есть глобальный дилер, условно, может сказать: «**делаю рынок**, покупаю 1 млрд. по 1.50 и продаю 3 млрд. по 1.5010». Вот вам и **маркетмейкинг**.

Исходя из вышесказанного, получается межбанковский рынок, **где каждый глобальный банк предоставляет другим банкам свои котировки на покупку и продажу**, и возникает рынок, который не имеет биржи. **Reuters и EBS (ICAP) одни из программно-аппаратных решений для межбанковских отношений.**

Может ли конкретный глобальный дилер двинуть рынок? Теоретически – да. В этих случаях, все козыри в его руках, тут уж он держит всю колоду. Так возникает, когда Центральные банки делают интервенцию, и дают некоторым банкам свои ордера.

Да, фраза, что маркетмейкер работает против клиента-спекулянта, оправдана.

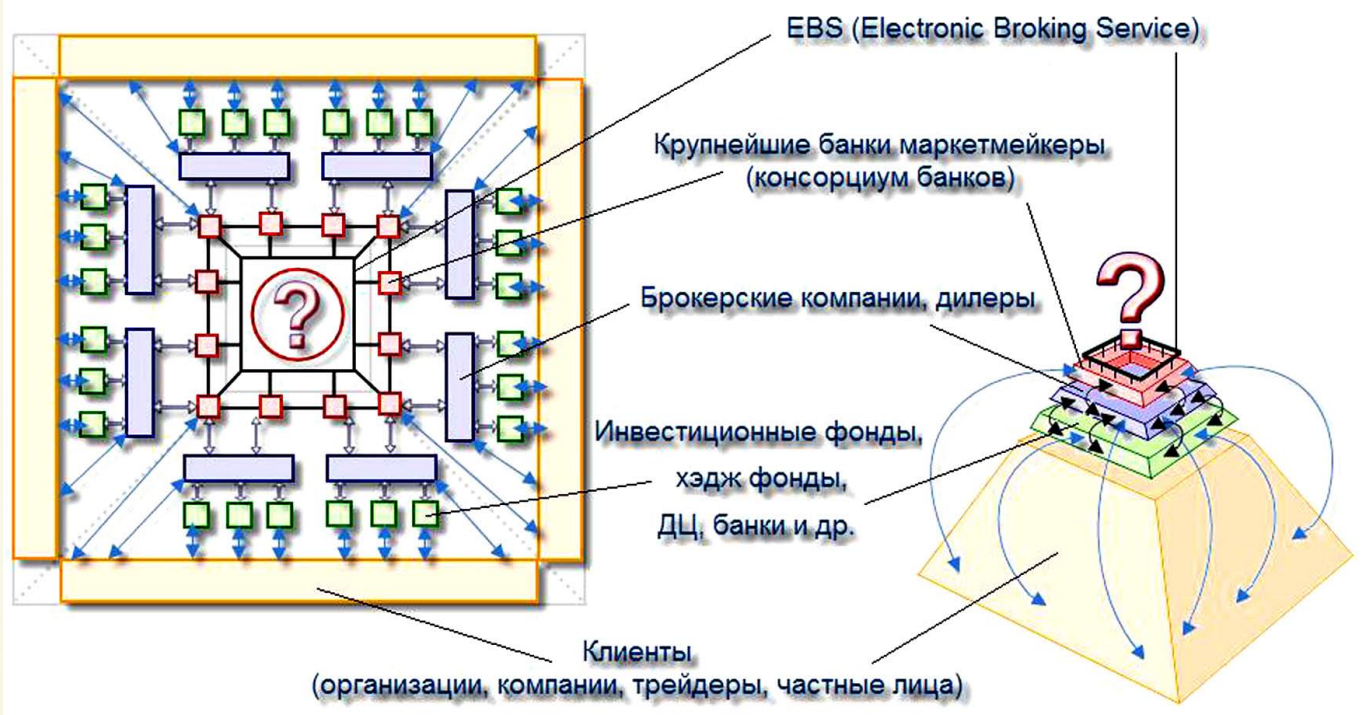
Мною был задан конкретный вопрос. По поводу того, как в моем понимании должен функционировать «**свободный и стихийный**» рынок.

«... И каждый глобальный банк **связан** с другим банком в настоящем времени **через компьютерную сеть** ... получается межбанковский рынок, **где каждый глобальный банк предоставляет другим банкам свои котировки на покупку и продажу** ...»

Итак, некий банк маркетмейкер «... имея у себя покупателей и продавцов, может делать маркет (market making), то есть, глобальный дилер, условно, может сказать: «делаю рынок, **покупаю 1 млрд. по 1.50** и **продаю 3 млрд. по 1.5010**».

Хорошо, по сравнению с вами, я темный, как подвал и серый, как штаны пожарника. Объясните, что делают остальные 12 банков маркетмейкеров.

## СТРУКТУРНАЯ СХЕМА ОРГАНИЗАЦИИ РАБОТЫ ФОРЕКС



- 1) Затаившись, сидят на заборе и наблюдают за сделкой.
- 2) Хотя результат такой сделки (реакция рынка) для них более чем очевиден: работают себе в убыток и по клиентам, и по открытым позициям.
- 3) Если, по вашему утверждению, на межбанке «... **каждый глобальный банк предоставляет другим банкам свои котировки на покупку и продажу ...**», т.е., для маркетмейкеров они прозрачны. Консорциум заранее знает куда пойдет цена при этой сделке и все маркетмейкеры действуют в общих интересах и согласовано.

Если предположить, что вариант № 3 имеет место, то можно назвать это **элементом регулирования «стихийного»** рынка Forex? Или, как?

Сделал это предположение по следующим причинам. Тупо исходил из банальной житейской логики (что более выгодно). Морально неустойчив – **«наблатыкался знаний от Мастерфорекса»**. Глуп и малообразован – вы правы, образование у меня высшее историческое, правда есть несколько научных работ по археологии, но это так, мелочи .

**Доказательства «стихийности» рынка Forex, опять же, с точки зрения дилетанта.**

- 1) Конкретные факты конкуренции между банками маркетмейкерами (переманивание клиентов, демпинг и т.п.) с конкретной привязкой к месту и времени, а также с ссылкой на источники информации.
- 2) Опровергните пожалуйста версию автора TC Masterforex-V о манипулировании толпой информационными агентствами, в частности, Dow Jones Telerate. Т.е., тут все честно и утверждение «кто платит, тот и заказывает музыку», ошибочно. Пожалуйста, также доказательно со ссылками на источники информации.

Ответ последовал. Сурово, ничего не скажешь ...

Цитата (osmar92 @ 18.11.2008, 16:37)

Уж только не думайте, что ваш VIP статус о чем-то говорит. Вы можете меня называть, как хотите. Есть категория таких студентов первокурсников, которая учит преподавателей, или те, кто учит отцов как детей делать!)))

Аргумент из серии «**сам дурак**» я к сведению не принял. Более того, сделал для себя вывод, что оппонент меня не убедил и, следовательно, более правдоподобно звучит следующая версия.

Цитата (АТЕІ @ 10.9.2008, 21:26)

А теперь, сами ответьте на вопрос. Что выгоднее для банков – маркетмейкеров, используя столь мощный инструмент, как ЭБС, установить для себя единые правила игры и совместно, на регулируемом рынке, зарабатывать огромные деньги, комфортно и сведя риски к минимуму, или на стихийном рынке «заниматься боевыми действиями» в одиночку с конкурентами, постоянно ожидая удара в спину, банкротства и прочих «приятных неожиданностей»! Для меня ответ очевиден. А для вас?

### 3. Каким образом происходит это движение цены банками маркетмейкерами?

Продолжу цитирование.

Цитата (osmar92 @ 18.11.2008, 12:44)

В реале, они разбрасывают большие ордера по маленьким объемам и по разным ценам, чтобы скрыть свои размеры и, чтобы получить хорошую усредненную цену. Поэтому возникло следующее: **алгоритмик трейдинг...**

Цитата (osmar92 @ 19.11.2008, 12:47)

Информационные агентства распространяют как предвзятую информацию, так и истинную. В жизни ничего идеального нет. **Манипуляция новостями существует ...**

Всегда будут существовать слои тех, кто будет знать раньше и больше, также, как и есть толика миллиардеров и остальная толпа нищих. Во всем существует спектр, а не что-то в одном роде. **Правда, лох и в Африке лох.**

Достаточно откровенно. Не правда ли? Ну как, сомнения насчет фундаментального анализа и «достоверных» новостей, которые разворачивают тренды еще остались? Выше я уже писал об этом.

Далее не утверждение, а лишь версия одного из академиков.

Цитата (Check @ 21.11.2008, 11:31)

“”

Всего лишь умозаключения, на истину не претендующие.  
Рынок Forex – компьютеризированный рынок. Без программного обеспечения любой компьютер – грудa железа. **Значит, для консорциума, программисты написали программное обеспечение. Значит, как и в любой компьютерной программе, там заложен АЛГОРИТМ.**

Полагаю, что котировки должны **ВСЕГДА** двигаться против большинства, иначе прибыли неоткуда будет взяться. Но, при этом, большинство, в обязательном порядке, должно быть **УВЕРЕНО**, что всё по честному, рынок стихийный, иначе кто понесёт туда свои деньги?  
**Почему скрываются объёмы?**

Отвечает сотрудник банка. Ели кто забыл, он отстаивает тезис о «**стихийном и неуправляемом**» рынке Форекс.

Цитата (osmar92 @ 21.11.2008, 12:02)

“”

Абсолютно верно, **маркетмейкеры глобальных банков используют алгоритмик программу, которая разбрасывает их ордера по определенным алгоритмам, например, по времени и объему.**

Объёмы скрываются по одной простой причине. **Если я покажу, что продаю 1 млрд. евро, все будут стараться опередить меня и продавать впереди, это называется front running, тогда я не смогу продать по нормальной цене.**

Цитата (Виктор Чижевский @ 18.12.2008, 0:57)

“”

Другое дело, что **сговор между банками имеет место быть.** И это совершенно нормально! **Они блюдут свои интересы.**

Цитата (albatros @ 18.12.2008, 22:22)

“”

Цитата (osmar92 @ 17.12.2008, 22:51)

“”

Я думаю, что приводимые вами доказательства технического анализа, не являются доказательством управляемости и манипуляции рынка.

А, что является доказательством?

1. Заверенный нотариально Устав ЗАО «Программно-аппаратный комплекс» с кодом статистики № 123... – основная деятельность предприятия – это обувание населения в международном масштабе....
2. Официальное заявление известного чиновника ФРС с комментариями: «совесть замучила, скажу все как есть».

Уверен и на эти доказательства найдутся аргументы.

P/S. Похоже на эту тему уже достаточно высказывались. Даже слишком много, чем следовало бы.

Всегда есть возможность убедиться в чем-то и на собственном опыте.

По-моему, тоже, более чем достаточно. Я не собираюсь никому навязывать свое мнение. Думайте сами ...

## Какие преимущества в торговле трейдеру дает концепция Masterforex-V об управляемом рынке Форекс

Подробный ответ дан в главе книги 1 МФ-V  
[http://masterforex-v.org/\\_001\\_004.htm](http://masterforex-v.org/_001_004.htm)

### Цитата (Masterforex-V)

Трейдеру, перед тем как брать профит (отбирать деньги) – необходимо:

- \* понять КТО противник и у кого «отбирать деньги»;
- \* найти свои преимущества перед противником (через слабые стороны противоположной ему стороны).

Это первичная аксиома любого профессионального успеха:

- \* командира воинского подразделения, перед сражением;
- \* спортсменов и тренеров, перед поединком;
- \* маркетолога крупной компании, перед захватом ниши рынка;
- \* трейдера, ПЕРЕД тем как взять профит.

Далее, МФ дает две логической цепочки построения рабочей торговой системы Форекс, в зависимости от концепции хаотичности или управляемости рынка Форекс.

### Цитата

Методика поиска преимуществ трейдера на Форекс, если бы этот рынок был бы хаотичным и Неуправляемым.

Если бы форекс был бы хаотичным и не управляемым рынком, самым слабым его звеном было бы отсутствие синхронности между торгуемыми инструментами различных бирж мира, соответственно, **трейдеру необходимо было бы искать свое «преимущество»** через:

#### 1. Отсутствие синхронности котировок брокеров.

- \* торговали бы через брокеров, которые запаздывали бы с котировками;
- \* критикам теории Организатора игры задаю всегда один вопрос – подскажите брокера или банк маркетмейкер, чьи котировки хотя бы на 10 секунд/минут даются раньше котировок других участников «рынка»?
- \* из вашей теории НЕорганизованного рынка Форекс будем иметь реальную прибыль и иные доказательства? (флуд о НЕуправляемости Форекс не нужны)
- \* не говорят.

#### 2. Отсутствие синхронности между валютными парами.

- \* работали бы по тем валютным парам, у Нацбанков которых была бы замедленная реакция на новости, например, из-за бюрократических согласований нового курса;
- \* снова вопрос к критикам – подскажите такую валютную пару? Все будем работать по ней на НЕорганизованном рынке Форекс;
- \* если нет такой пары (все котировки согласованы до долей секунды, в том числе на новостях) – зачем вы спорите и тратите время впустую?

## Цитата

**3. Можно было бы работать по кроссам на несогласовании мажора и кросса.**

- \* например, по экзотической валютной паре GBP/NZD, поставив рядом котировки основных валютных пар GBP/USD и NZD/USD, из которых и вырастает кросс-курс фунта и новозеландского доллара;
- \* сторонников хаотичного рынка 5 лет прошу назвать из 150 валютных пар хоть один мажор, подсказку для движения которого давал бы его кросс, хотя бы за 5-10 секунд раньше. Мне больше доказательств хаотичности и НЕ управляемости рынка форекс не нужно. А это практическая рекомендация приносила бы реальный профит.

**4. Как на любом НЕорганизованном рынке – в одном месте дороже, в другом дешевле.**

- \* если бы Форекс был бы «чистым» межбанком, покупать валюту лучше у тех, кто продает дешевле, продавать тому, кто купит дороже.
- \* открыли бы счета в 4-5 брокерских компаниях и банках, покупали бы у тех, кто продает валюту дешевле / дороже, зная тренд.
- \* вместо этого видим одинаковую цену с синхронностью до долей секунды (наличие главного компьютера НАД межбанком);
- \* Форекс же – это финансовая игра без реальной поставки валют трейдерам при ее покупке/продаже. Получается, у самой крупнейшей финансовой игры в мире нет Организатора? Кто же тогда дает синхронные котировки всему миру и обеспечивает финансовую основу любого курса 150 валютных пар в мире, для обмена валют в любом банке мира по этому курсу? Абстрактный компьютер, программу котировок валют для которого никто не писал (она сама родилась) и этот «главный» компьютер никто не обслуживает? Банки мира беспрекословно меняют своим клиентам любое количество валют именно по этому курсу.

**5. Котировки Оанды выполняли бы обратную роль, чем на управляемом рынке Форекс.**

- \* если у толпы трейдеров сработали селл лимиты на бычьем тренде надо продавать вместе с толпой (по законам стихийного рынка цена обязана рухнуть, если все продают, и нет покупателей);
- \* если Организатор игры «разводит» толпу – мы идем по его логике, а не толпы (он сам «скупит» и доведет их ордера до стопов).  
Подробнее [http://masterforex-v.org/\\_001\\_001.htm](http://masterforex-v.org/_001_001.htm)

**6. Абсолютно непонятно, зачем сторонникам неуправляемого рынка Форекс ... обучать Форексу других трейдеров.**

- \* если Форекс – это сражение трейдеров (в том числе банков), на котором, по словам Элдера, нужно «огрбить других, которые принесли деньги на рынок».
- \* подумайте, ЗАЧЕМ Элдер ездит с лекциями по всему бывшему СССР (по его логике – нужно грабить тех, кого он собрался учить).
- \* разрешив этот парадокс, выйдите на следующий уровень понимания ТС Элдера и тот факт, что обучать Форексу других логично лишь для сторонников управляемого рынка Форекс, т.к. на Форексе не нужно грабить своего товарища (как учит Элдер), а нужно зарабатывать ВМЕСТЕ с ним (как делаем мы на закрытом форуме Академии, потому что, видение противника у нас и у Элдера разные)

<http://forum.masterforex-v.org/index.php?s...=10850&st=3>

## Цитата



Поэтому, когда вы будете читать многочисленную критику теории Masterforex-V об управляемом рынке Форекс / Forex:

- \* ответы на поставленные выше вопросы – это выход на ваши «преимущества» в торговле и реальная помощь в получении профита;
- \* все остальное – флуд / словоблудие (принципиальное для аналитиков и абсолютно бесполезное для трейдеров Форекса);
- \* теория хаотичности рынка Форекс / Forex фактически зашла в тупик (подробнее см. в книге 2 Masterforex-V Глава 3.Чартизм – тупик классического технического анализа. Выход из тупика в торговой системе Masterforex-V . [http://masterforex-v.org/002\\_303.htm](http://masterforex-v.org/002_303.htm) )
- \* алгоритм и глубинные причины данного тупика классического технического анализа Форекс лежат именно в теории хаотичности и неуправляемости рынка Форекс, из-за чего все классики технического и волнового анализа трейдинга ходят по кругу, а 97%-99% трейдеров проигрывают свои депозиты.

Какие конкретные преимущества в торговле трейдеру Forex дает теория Masterforex-V об управляемом рынке Форекс, подробно читать здесь [http://masterforex-v.org/\\_001\\_004.htm](http://masterforex-v.org/_001_004.htm)

Попробуйте ответить на вопросы Ректора Академии самостоятельно...

*«... на границе между конфликтами противоположных сил стоит не рождение хаотических, беспорядочных структур, как считалось ранее, а происходит спонтанное возникновение самоорганизации порядка более высокого уровня».*

(Билл Вильямс. 1995. Стр. 38).

Так может именно это, более 10 лет назад, имел в виду классик? Вот только не смог или не захотел решить эту проблему ...

## Вместо заключения

Давайте подумаем вместе. Зачем тратить столько времени и сил на опровержение такой, якобы «заведомо неверной теории» об управляемости рынка Форекс? Трейдерам эта концепция МФ, как минимум «не мешает», как максимум, Masterforex-V показал принципиально новый путь теханализа и примеры, как необходимо искать и находить новейшие открытия в области нового технического анализа Форекса, которые в современных условиях являются... элементами настроек Главного компьютера Форекса. Благодаря этой исходной посылке, все становится на свои места и, тот же МФ, сумел сделать более 100 мировых открытий в области технического и волнового анализа трейдинга... вслед за ним, десятки открытий сделали и делают завкафедрями и слушатели Академии.

**Реакция аналитиков брокеров и ДЦ** на эту концепцию МФ – просто неадекватная грязь... оскорбления... запреты упоминания МФ.. вечные баны каждого форумянина, кто посмеет упомянуть Masterforex-V... целая книга «анти Мастерфорекс» главного аналитика Форекс клуба г-на Терехова, затратившего столько усилий и времени, чтобы объяснить трейдерскому народу, что книги Masterforex-V не стоит читать... любую книгу о теханализе перед открытием реального счета в ФК – читайте, но только не эту...

Ведь если Терехов и «Форекс Клуб» правы, Академия МФ не может научить прибыльно торговать, «Форекс Клубу» нужно лишь радоваться:

- убытки трейдера – прибыль ДЦ;
- если трейдер разочаруется в обучении – он пойдет обучаться Форексу в иное место (в т.ч. на курсы при ДЦ).

Вместо радости со стороны аналитиков и руководства ДЦ, вдруг, столько ненависти и злобы, грязи и DDoS-атак, одновременно с обучением в Академии самих сотрудников, более десятка (!) ДЦ (могу подтвердить, как завкафедрами и супер-модератор форума Академии, по IP и по многочисленным фактам, как через 15-40 минут после сообщений на закрытом форуме Академии... появлялась реакция первых лиц ДЦ на их сайтах). Зачем? Какой в этом смысл? Нелогично, некрасиво и несолидно.

### Какой уровень знаний трейдера критичен для Дилингового Центра (на примере Форекс Клуба)

**Н**астоящий юмор в отношении ДЦ (в т.ч. Форекс Клуба) к уровню знаний своих трейдеров, торгующих у них на реальных счетах, ведь в чем заключается:

- ▶ если трейдер поднимается до уровня книги Вячеслава Тарана («как баба Нюра опустила американский доллар») или так называемого «мастер класса Терехова» по индикатору Ишимоку, успешно закончив который, станет по Ишимоку торговать в Форекс Клубе – руководством Форекс Клуба такой уровень знаний «своего» трейдера реальных торговых счетов лишь приветствуется (подумайте почему);
- ▶ но, если вы выйдете на трейдинг следующего за классикой уровня спецкурса Masterforex-V об индикаторе Ишимоку: как за 5 минут понять суть таинственного индикатора через новый технический анализ МФ (исправление индикатора Ишимоку) – такой уровень знаний трейдера для ДЦ почему-то становится уже опасным и... запрещается для изучения трейдеров со стороны руководства Форекс Клуба, Альпари, Оанды, Телетрейда и десятка иных брокеров в мире, банивших навечно своих трейдеров за одно лишь упоминание МФ.

Поразмышляйте об этом коллеги. Для этого не надо доказывать теорему Ферма, как призывал всех нас банковский служащий, достаточно обычной логики и здравого смысла.



**Ж**изнь всегда расставляет все и всех на места, которые заслужили. Трейдеру, в отличие от аналитиков, необходимо видеть тренд в начале движения, а не тогда, когда он становится очевиден для всех.

*Из учебного материала Факультета СРЕДНЕсрочной торговли и паттернов ГОСТ Академии трейдинга Masterforex-V.*

### **Голосование читателей журнала по вопросу управляемости и «хаотичности» рынка Форекс.**

Мы вынесли на голосование читателей журнала следующий вопрос:

Рынок Форекс – управляем или «стихийен и хаотичен»?

- стихийен и хаотичен (никому не под силу управлять финансами всего мира);
- управляем... как и все в нашем мире;
- не вижу практической выгоды для трейдера в этой дискуссии.

Обсудить данную статью, высказать свое мнение и задать вопросы автору вы можете на форуме журнала трейдеров «Биржевой лидер» <http://forum.masterforex-v.org/index.php?showforum=204>



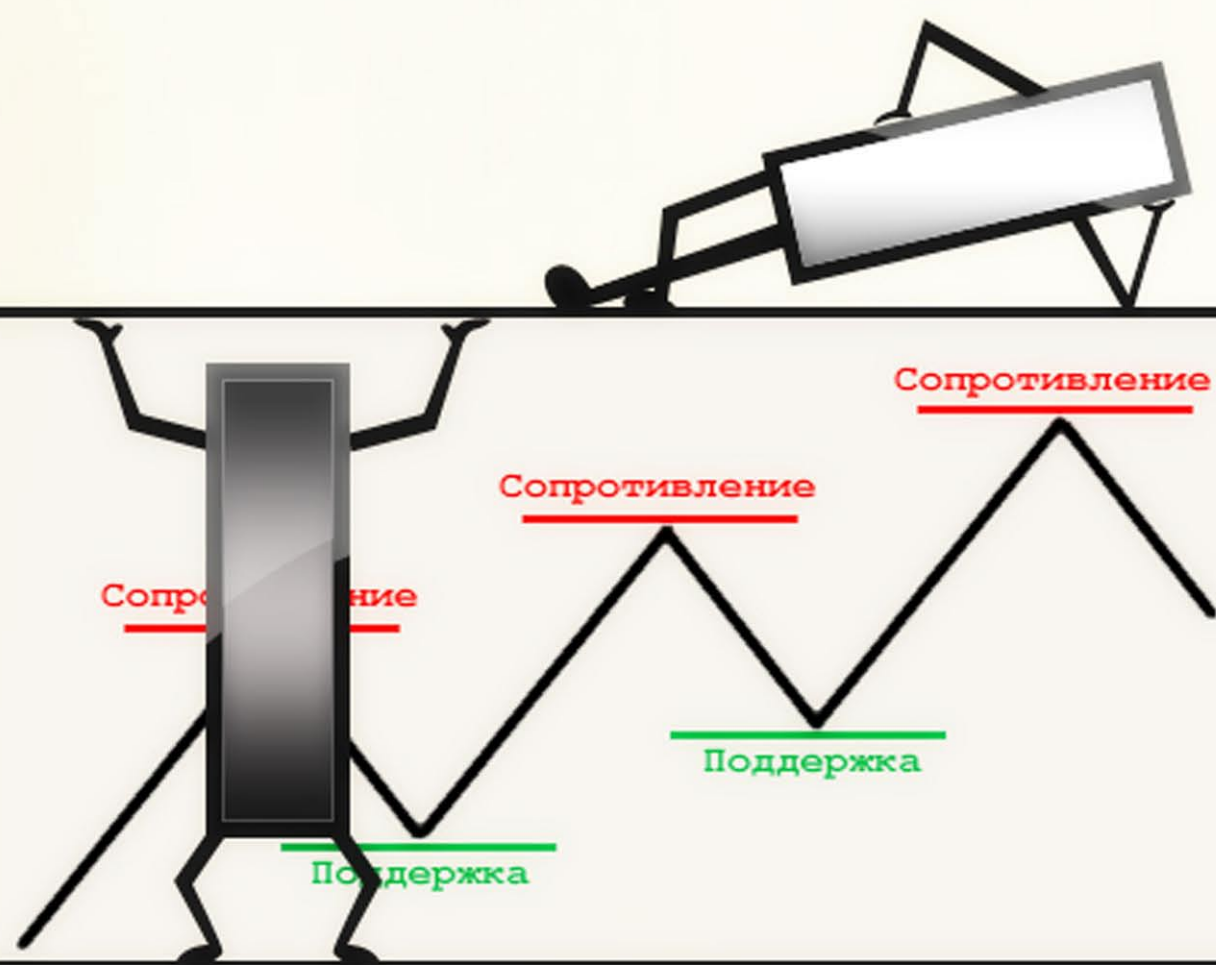
## **Magister's Trader Team**

**Научись торговать на  
FOREX внутри дня**

[www.masterforex-v.org](http://www.masterforex-v.org)



# уровни поддержки и сопротивления



## Новейшая методика определения наиболее вероятного уровня разворота валют на рынке Форекс

### Ценовые уровни

Сколько у нас странных индикаторов и методов, которые считают уровни по непонятным схемам???

Что в итоге мы получаем: куча уровней, через каждые 10-20 пипсов, естественно, на каких-то уровнях будет идеальная отработка.

Но цель у всех одна – выявить **ключевые уровни** для конкретной тактики (внутридневной 50-100п или среднесрочной 300-600п), на которых мы будем без единой эмоции фиксировать прибыль, либо ставить стоп-лосс.

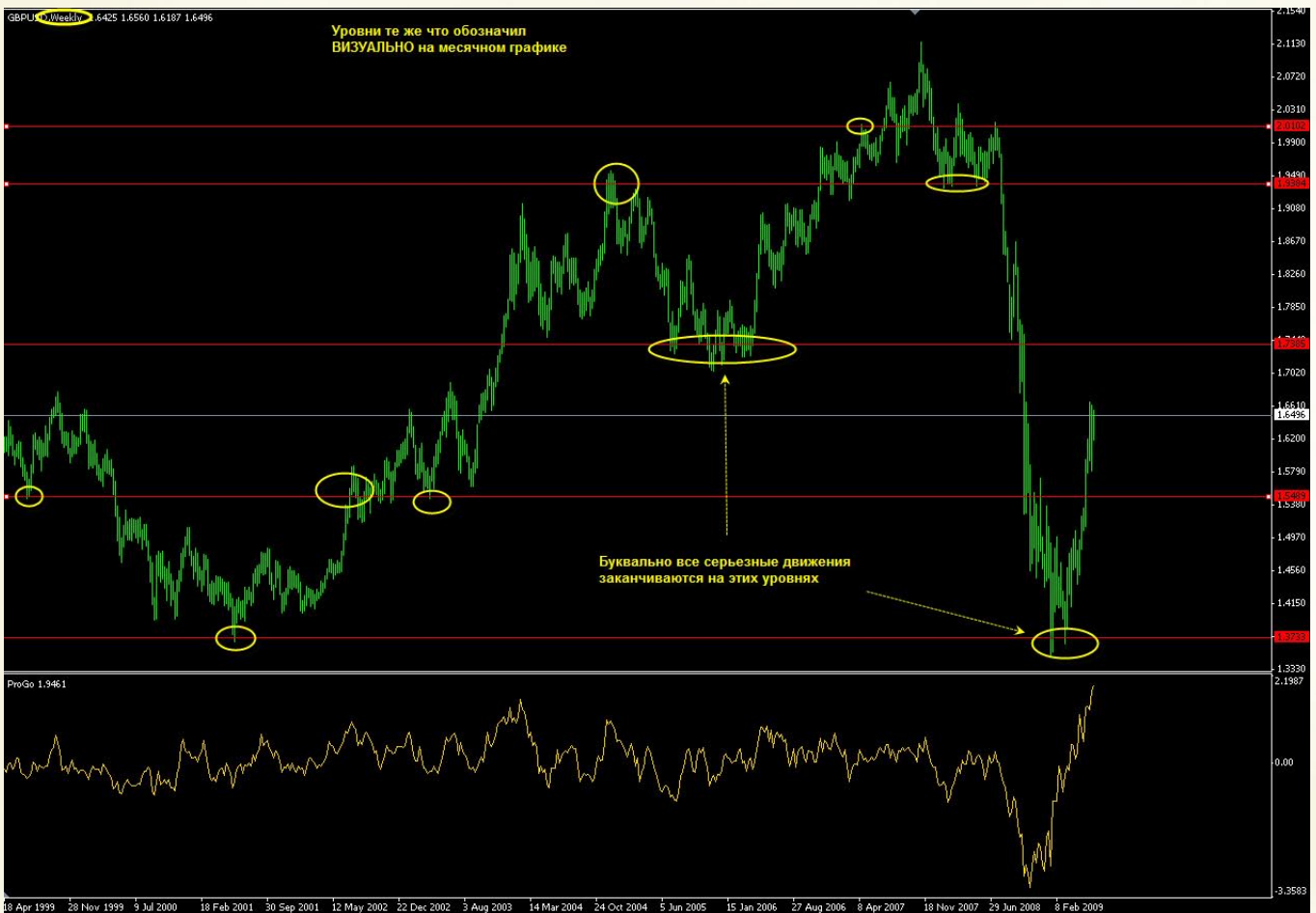
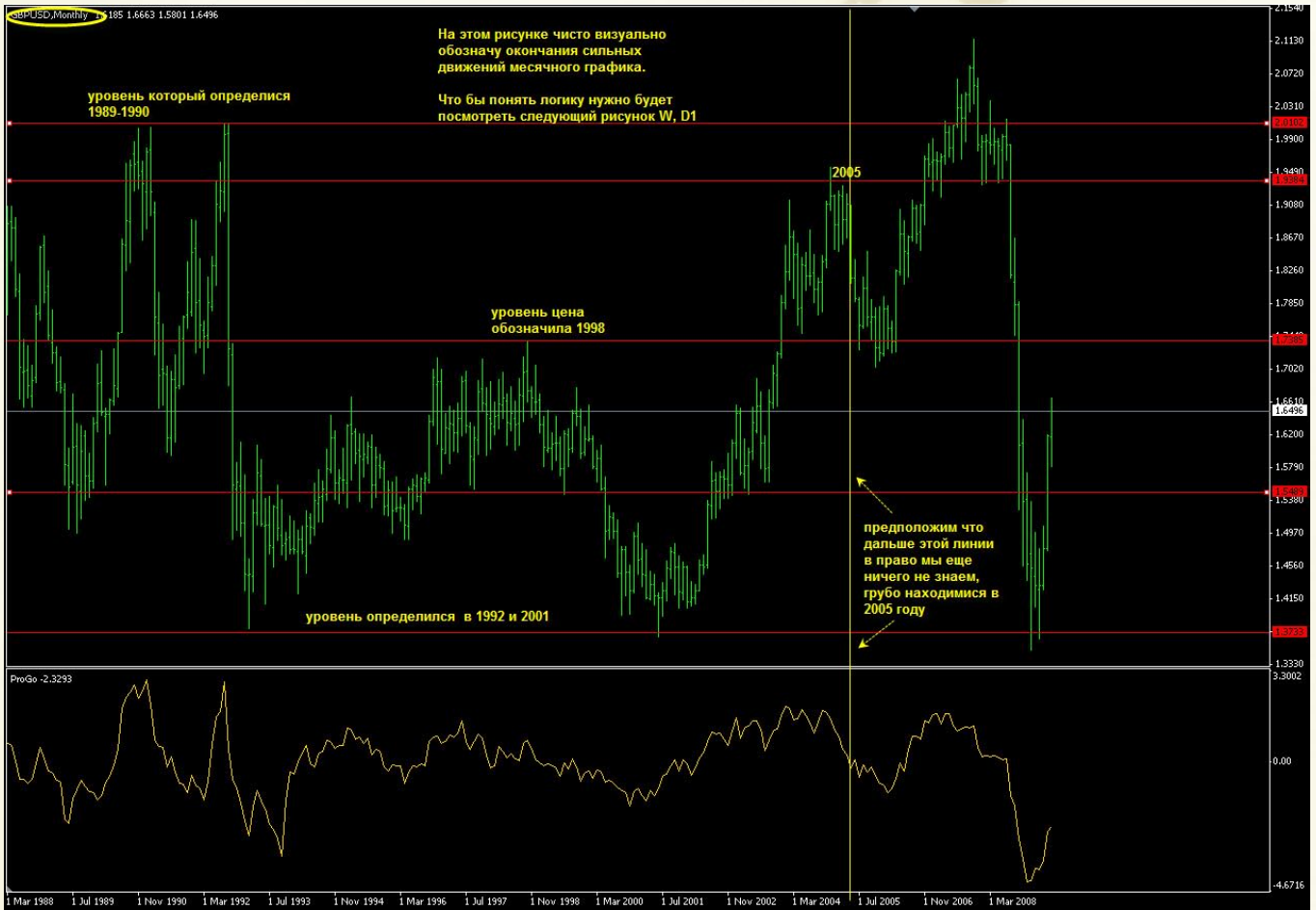
Думаю, ни для кого не секрет, что абсолютно все индикаторы запаздывают или ошибаются и, что единственным объективным индикатором, который НИКОГДА не врёт и не опаздывает является **ЦЕНА**, и только она.

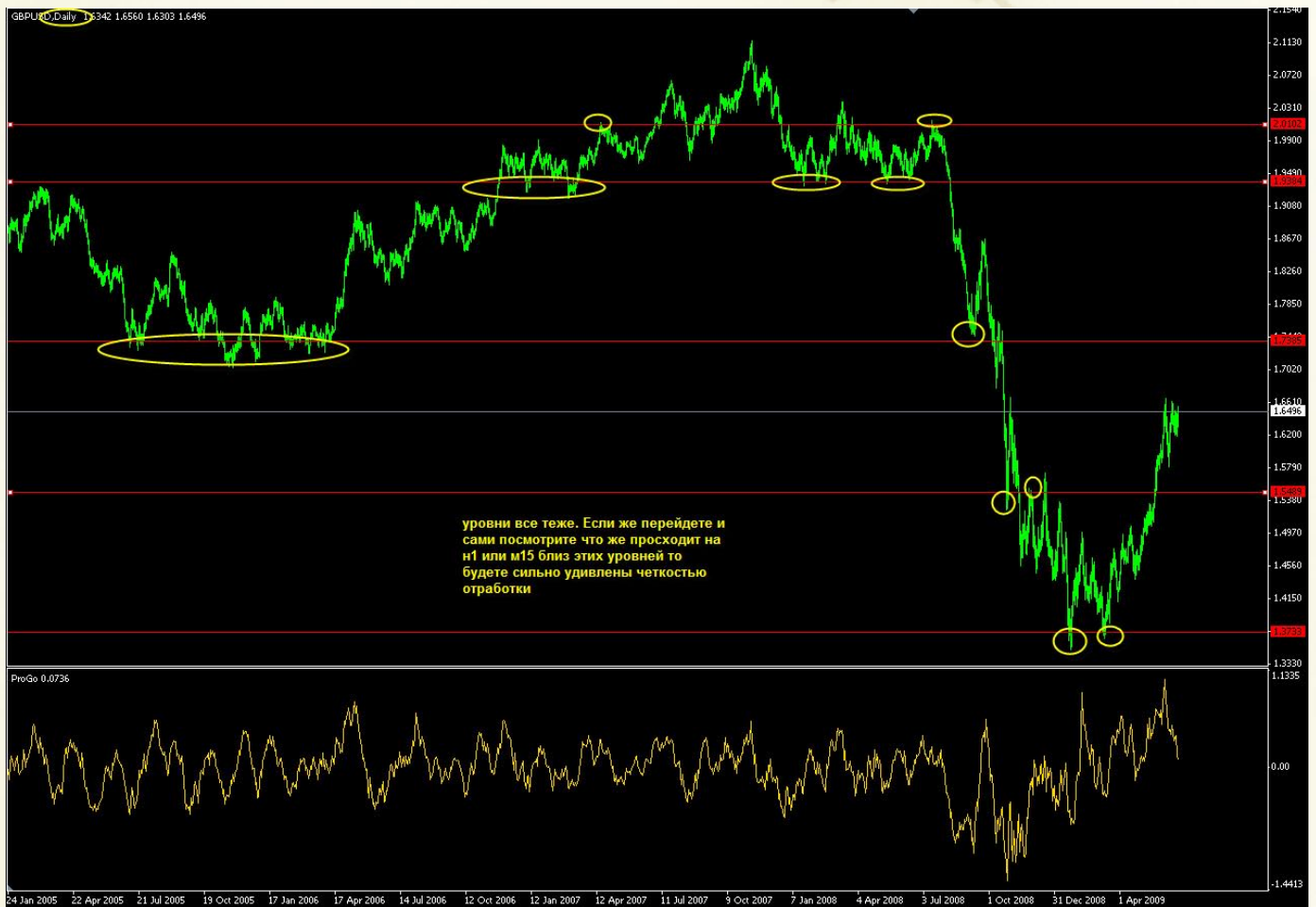
На **кафедре анализа биржевых настроений Академии Masterforex-V** разработан **уникальный** индикатор, который изучает **все** цены по инструменту, имеющиеся у вас в истории терминала. И на основании изучения цен, он статистически просчитывает уровни, на которых существует наибольшая вероятность отскока или разворота.

Специально для читателей журнала, я, абсолютно безвозмездно покажу основные методы выявления ключевых уровней на любых инструментах.

Как это делается? А вы посмотрите на историю любого инструмента и обязательно найдете уровень, который был сильным некоторое время, иногда это время исчисляется в годах (см.рисунки ниже)...







Это один из самых простых примеров «на глаз»

Что принципиально? Нужно выявить на истории (желательно на weekly / daily) такие уровни, от которых максимальное количество раз был сильный отскок в любую сторону.

Открою вам еще один способ определения очень важных уровней.

## ФЛЕТ

Основная идея сводится к тому, чтобы выявить на истории старших тайм-фреймов максимально длительные флеты, ограничить их сверху и снизу уровнями. Вот и все. Поверьте, эти уровни в будущем будут очень хорошо отрабатываться, и чем длиннее и уже был флет выявленный вами, тем мощнее будут данные уровни.

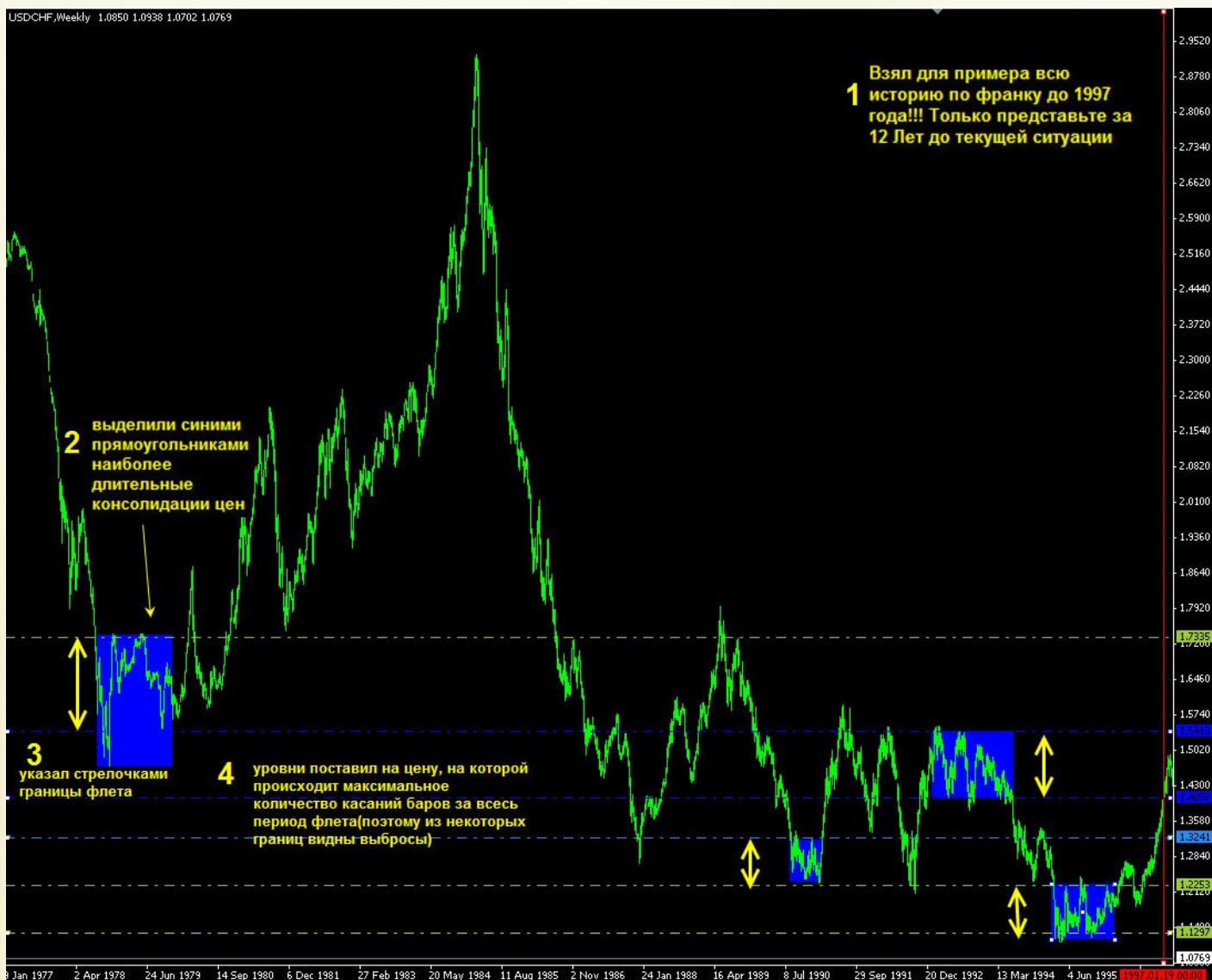


Зарабатывай как все —  
зарабатывай гарантированно!

[www.leprecontrading.com](http://www.leprecontrading.com)



Смотрите пример на валютной паре usd/chf



**Хватит  
заблуждаться!**

**Вся ПРАВДА**

**о рынке FOREX**

на [www.masterforex-v.org](http://www.masterforex-v.org)







## **ФУНДАМЕНТ ВАШЕГО УСПЕХА!**

- ▶ Быстрое и простое открытие счета
- ▶ Торговые платформы  
**STRATEGY RUNNER, MT4, MT4MOBILE**
- ▶ Минимальные спреды
- ▶ Лучшие условия для внутридневной торговли
- ▶ Мгновенное исполнение ордеров
- ▶ Полностью автоматическая торговля
- ▶ Хеджирование позиций у маркет-мейкеров
- ▶ Один счет на все торговые инструменты

**NORDFX.COM**



Теперь, тоже самое, на H4.



И так, до бесконечности.

Эту методику можно подогнать под любую стратегию и тактику, все зависит от того, какие цели вы преследуете (от скальпирования, до инвестирования).

Работает абсолютно на всех рынках, будь то акции или фьючерсы на сельхоз продукцию, или форекс.

Причем, это не просто пустая теория, в основе этой методики лежат реальные принципы функционирования рынков.

Если говорить кратко, то цены, на которых «держался» флет, были очень важны для крупнейших участников, они вливали миллиарды в рынок пока публика покупала на ложных пробитиях вверх, или продавала на ложных пробитиях вниз.

В итоге, после того как толпа перекачала все активы по удобной цене (уровень) крупным операторам, начинаются настоящие ралли. И, как правило, эти цены операторы (профессионалы рынков) выбирают не случайно по каким-то своим техникам или инсайдерской информации, о которых нам уже неизвестно...

*А теперь самое интересное, на кафедре был разработан уникальный индикатор:*

### Уникальный индикатор Key-level

**И**ндикатор основан на принципе, который описан выше.

Но, с добавлением нескольких дополнительных хитростей.

1. Считает уровни за всю историю в вашем терминале (чем больше история, тем лучше);
2. Математически просчитывает каждый бар;
3. Выявляет уровни, на которых было максимальное количество разворотов и отскоков;
4. С помощью алгоритма конкуренции и анализа истории присваивает каждому уровню определенную силу, которая отражается на полосках гистограммы.

Индикатор можно приобрести абсолютно всем желающим,

подробности здесь: <http://forum.masterforex-v.org/index.php?showtopic=13047>

Для слушателей кафедры индикатор предоставляется бесплатно.

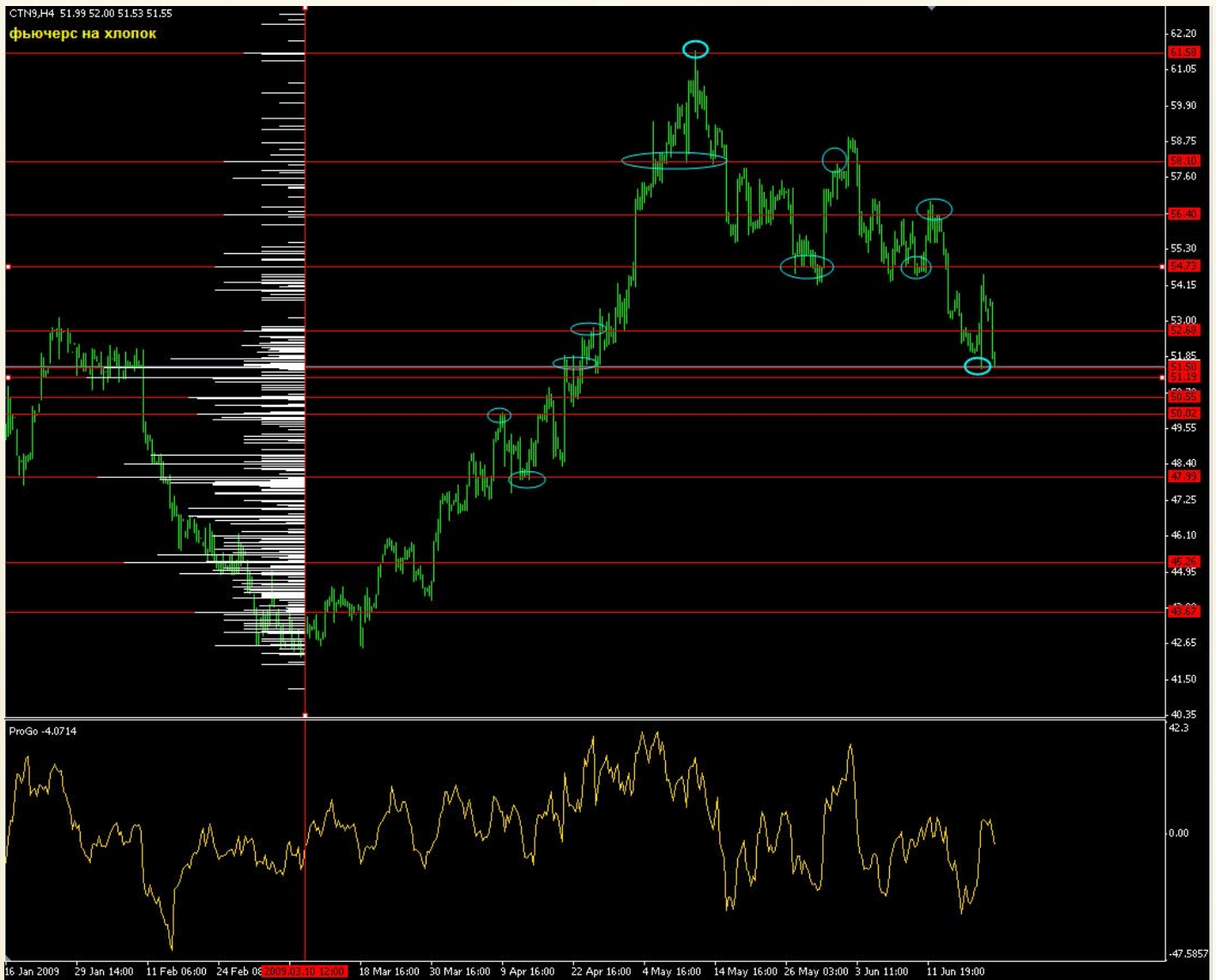
### Читайте в следующем выпуске журнала «Биржевой лидер»:

- *Что такое психологические уровни?*
- *Как РБК, CNBC и прочие аналитики внушают всем ставить стопы, которые гарантированно выбьют маркетмейкеры!*
- *Где на самом деле нужно ставить уровни с учетом психологии?*

Заведующий кафедры анализа биржевых настроений  
Академии Masterforex-V Иван Геннадьевич Кей (Dr.Key)

## Примеры работы индикатора

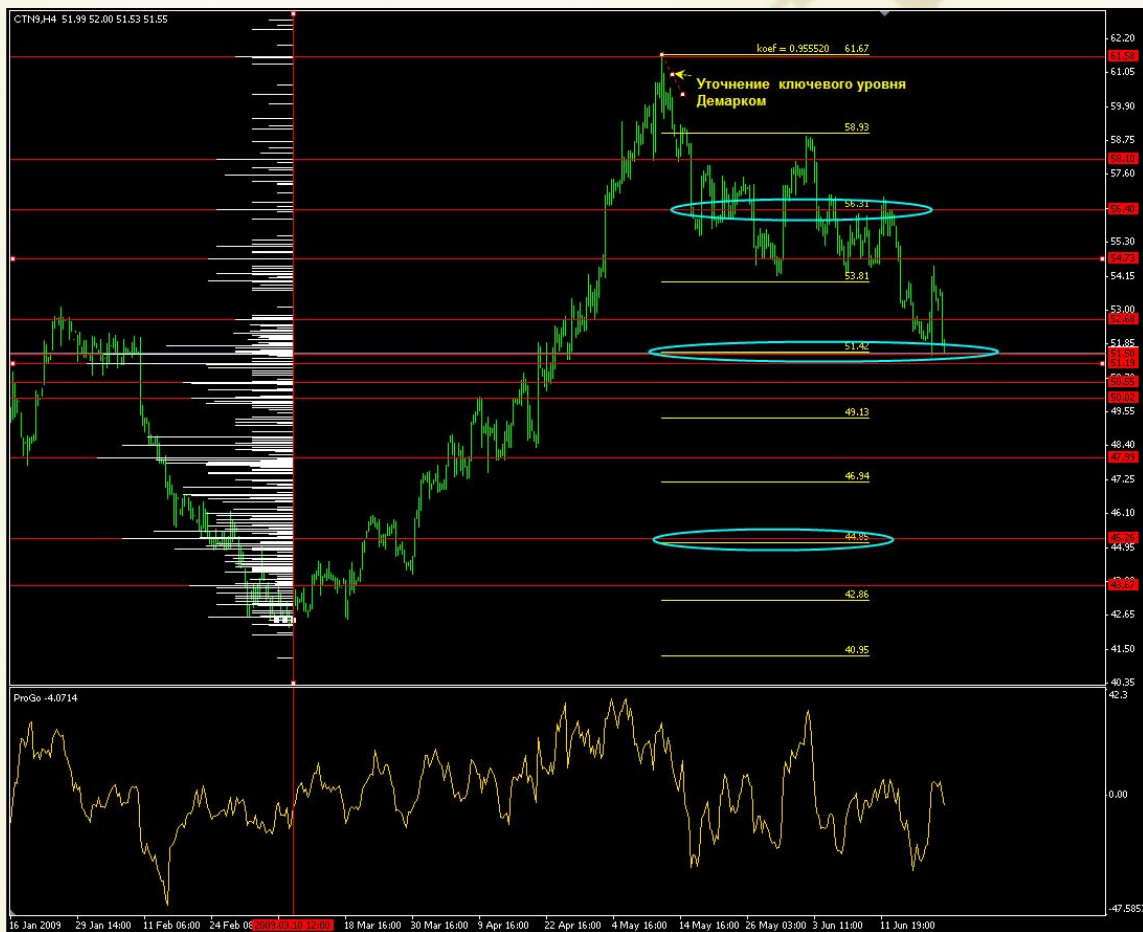
## Фьючерс на хлопок



**Market Tendencies Department**

**Работай против толпы**

[www.masterforex-v.org](http://www.masterforex-v.org)



Индекс Доу Джонс



## Российский фондовый рынок – голубая фишка Газпром



Манименеджмент:  
тайны науки и искусства  
управления капиталом



## ВВЕДЕНИЕ В МАНИМЕНЕДЖМЕНТ. ЧАСТЬ ВТОРАЯ

### 4. Обеспечение устойчивой прибыли

В рассмотренном ранее материале, мы частично научились как следует выполнять первую задачу ММ по А.Элдеру, а именно, обеспечивать выживание.

На некотором уровне цена неизбежно начинает колебаться, рисуя флет или откат. Мы не можем достоверно сказать, куда она двинется дальше.

Именно в этот момент и начинаются самые интересные метаморфозы психики: ещё минуту назад вы были уверенным и счастливым трейдером, и вот, стали простым нормальным человеком с нормальной логикой: «лучше синица в руках...». Кто из нас не испытывал подобных чувств? Так вот, если эти чувства и эта логика привели вас к решению закрыть позицию с маленьким плюсом - вы ещё не трейдер, вы нормальный человек.

Открывая позицию, мы принимали решение: приблизительно с одинаковой вероятностью взять  $1,5R$  пунктов ( $R$ -общепринятое обозначение принимаемого риска) или потерять  $R$  пунктов. Матожидание положительно (при равновероятном попадании-непопадании в тренд).

Теперь у нас выбор намного более комфортный (с точки зрения нормальной логики): взять меньше, чем  $1,5R$  пунктов, но гарантировано, или оставить позицию открытой с риском и не взять ничего (но и не потерять).

Особенность человеческой психики заключается в том, что нам спокойнее пережить потери, к которым мы подготовились заранее, и значительно труднее удержаться от того, чтобы не взять деньги, которые уже лежат под ногами, хотя с долей вероятности за углом может лежать сумма значительно интересней. И мы нарушаем свою собственную установку (хотя причин для этого не было, кроме одной – взять хоть что-то).

А чем наше поведение в следующей сделке будет отличаться от этой? Ничем. Мы повторим ту же ошибку (и очень многие это делают из раза в раз) и возьмем опять маленький плюс. В том и коварство этого самого матожидания, что в таком случае (при взятии минимальных выигрышей) оно начинает мстить за пренебрежение им только после серии сделок. Мы закрываемся с плюсом несколько раз, но первый же проигрыш накрывает всё заработанное «как бык овцу», и матожидание серии сделок становится отрицательным.

При равном количестве прибыльных и убыточных сделок (или даже в силу нашего природного таланта и везения прибыльных будет немного больше), общий результат продолжительной серии – в минусе. При одной проигрышной сделке мы теряем суммарный выигрыш нескольких сделок. Тогда какое соотношение прибыльных-убыточных сделок должно быть в нашем торговом методе, чтобы вернуть матожидание в положительную зону? И, что легче сделать: быть дисциплинированным и соблюдать правила ММ, или вытягивать свою ТС в плюс через точность прогнозов на основе теханализа, т.е. поставить на талант и везение?

Надеюсь, правильный вывод вы сделаете сами.

Переход к следующему уровню имеет продолжение нескольких вариантов, правильных с точки зрения ММ:

1. Дождаться исхода сделки, не трогая стоп-лосс.
2. Передвинуть стоп в безубыток (т.е. на уровень открытия позиции):
  - а) как только цена продвинется на некоторое допустимое (по условиям ДЦ или по своему усмотрению) расстояние;
  - б) как только цена пройдет расстояние равное первоначальному риску.
3. Установить трейлинг-стоп, равный в пунктах принятому риску, т.е. первоначальному количеству пунктов до стоп-лосса.

Первый вариант нам не подходит, т.к. мы не сможем работать новыми сделками, не увеличив при этом суммарный риск, а также, не выполняем до конца главной задачи ММ – наш депозит не защищён.

Поэтому посмотрим на вариант 2а: устранение потенциально возможного убытка (риска) в позиции, который, в этом случае, носит чисто психологический момент (греет душу). Однако, при этом, мы сразу теряем в допуссаемом диапазоне волатильности валютной пары и рискуем выйти из сделки раньше времени с нулевым результатом.

Такой вариант, в принципе, широко используется, особенно на малых таймфреймах (отдельная тема ММ), например, в методах пипсования, или, чтобы с малым риском поймать самое начало большого движения. К этому уровню мастерства и смелости вы подойдете постепенно и самостоятельно. А пока, не будем отступать от наших Правил и перенесём ручками стоп в безубыток только по достижении ценой этого самого уровня, т.е. ЦЕНА старта +(или-) Риск(в пунктах).

Теперь ваш депозит действительно защищен, стоп передвинут в безубыток. Что же делать дальше? Давайте рассмотрим, как можно поступить в случае с нашей сделкой, чтобы попытаться (только попытаться, рискнуть) получить больше, не рискуя потерять больше чем установили, т.е. 5%. В рассмотренной позиции (считаем её типовой) продолжение имеет несколько вариантов, правильных с точки зрения ММ:

Дождавшись безубыточного положения, можно временно расслабиться. Мы как бы полузакрыли сделку (убытки исключены, прибыль возможна) и можем вернуться к исходной задаче для открытия новой сделки с первоначальными параметрами. Т.е. добавить к позиции.



Какая ситуация возникает в этом случае с точки зрения ММ? Мы можем открыть ещё одну сделку с тем же риском при проигрыше 5% депо (или R), а если выигрыш – то  $1,5R$  (по первой сделке) +  $1,5R$  (по второй сделке) =  $3R$ .

Т.е., не выходя из сделки и не увеличивая риск, мы увеличиваем матожидание.

На практике, конечно же, желательно подключение вашего опыта и знаний в анализе ситуации, чтобы правильно (в нужный момент) войти в новую сделку и выйти из неё, но это уже задачи других дисциплин Академии, ну, а мы рассмотрим некоторые правила по наращиванию совокупной позиции с точки зрения ММ.



**Н**аращивать позиции, в принципе, можно 2-мя вариантами: с закрытием позиций по профиту или с закрытием всех позиций по единому трейлинг-стоп-лосу после разворота тренда, не выставляя тейк-профит. Второй вариант рассмотрим ниже ознакомительно, т.к. по своей сути он будет отличаться только техникой исполнения, а вот первый, как раз подходит нам для понимания самого процесса. Итак, передвинув SL в б/у по первой сделке, мы решили открыть вторую. Имеем:

точка входа = 1,4651    SL= 1,4651+106п= 1,4757    TP= 1,4651-159п = 1,4492

Варианты развития ситуации:

1. Цена двигается против нас, принося  $0R$  (1-я сделка) –  $1R$  (2-я сделка) =  $-1R$ , т.е. первоначальный риск.
2. Цена движется до закрытия по профиту первой сделки и потом разворачивается против нас.  $1,5R - 1R = +0,5R$
3. Цена идет в нашем направлении  $1,5R + 1,5R = 3R$

В данном примере первая сделка закрывается с запланированным профитом 159п на уровне 1,4598.

Дойдя до цены 1,4545, вторая сделка оказывается в том же положении безубытка (если стоп-лосс перемещён в точку открытия позиции) и мы, таким образом, имеем возможность не рискуя более 5% депозита, открыть третью сделку с теми же параметрами. Приращение депозита от профита первой сделки пока не рассматриваем, оно слишком мало для пересмотра параметров торговли (изменение размера риска и веса позиции).

Смотрим варианты развития:

1. Цена сразу идет против нас.  $1,5R$  (1-я) +  $0R$  (2-я) –  $1R$  (3-я) =  $0,5R$
2. Цена достигает точки профита второй сделки и разворачивается против  $1,5R + 1,5R - 1R = 2R$ .
3. Цена идет в нашем направлении  $1,5R + 1,5R + 1,5R = 4,5R$

В результате имеем все основания больше вообще не заниматься анализом рынка, начиная с третьей сделки (условно конечно). При любом варианте мы имеем общий плюс. Вот мы и доказали себе, что зарабатывать деньги и правильно прогнозировать рынок – разные вещи (но не взаимоисключающие, а взаимодополняющие). Поэтому смело открываем третью позицию по цене 1,4545. Через некоторое время вторая закрыта с профитом 159п на уровне 1,4492, а с третьей происходит та же история: на уровне 1,4439 перевод в б/у и открытие (уже без всяких сомнений и подсчетов волн) четвертой.

Варианты развития:

1. Цена идет против нас  $1,5R + 1,5R + 0R - 1R = 2R$
2. Цена закрывает 3-ю с профитом и разворачивается  $1,5R + 1,5R + 1,5R - 1R = 3,5R$
3. Цена продолжает идти в нашу сторону  $1,5R + 1,5R + 1,5R + 1,5R = 6R$

Реально конечно мы будем смотреть на ситуацию с точки зрения ТА, и конечно увидим, что целевые уровни пятой волны уже достигнуты (см. ветки по ВА), например пройден уровень 1,618 от общей длины 1-3 волн. Но мы опираемся сейчас только на правила ММ и продолжаем торговать только по ним, не применяя теханализ. Каков же будет результат торговли в нашем примере:

сработает стоп-лосс только по 4-й позиции после разворота тренда, а 1,2 и 3-я сделки закроются с профитом. Итого  $3,5R$  или  $4,5 \times 106\text{п} - 106\text{п} = 371\text{ пп.}$ , а это  $174,37\text{\$}$ .



## ФУНДАМЕНТ ВАШЕГО УСПЕХА!

- ▶ Быстрое и простое открытие счета
- ▶ Торговые платформы  
**STRATEGY RUNNER, MT4, MT4MOBILE**
- ▶ Минимальные спреды
- ▶ Лучшие условия для внутридневной торговли
- ▶ Мгновенное исполнение ордеров
- ▶ Полностью автоматическая торговля
- ▶ Хеджирование позиций у маркет-мейкеров
- ▶ Один счет на все торговые инструменты

**NORDFX.COM**

Таким образом, мы довольно простым путем приблизились к выполнению второй задачи ММ по Элдеру – обеспечить устойчивый поток прибыли. Но главный итог с точки зрения ММ – мы можем позволить себе быть неправыми в минимум трех последующих сделках.

Прежде чем закончить рассмотрение этой части, обратим внимание на второй вариант наращивания позиции: какую прибыль можно получить, если снять профит-приказы и установить трейлинг-стоп вместо стоп-лосса размером в R (106пп).



**Н**а дне тренда цена составила 1,4365 и в этот момент по трем первым позициям трейлинг-стоп достиг уровня 1,4471. По четвертой трейлинг остался на первоначальном уровне 1,4545, т.к. цена не прошла ещё 106 пп. После разворота тренда по цене 1,4471 срабатывают трейлинг-стопа 1,2,3-й позиции, и далее по цене 1,4545 – стоп четвертой позиции. В итоге мы имеем следующую картину:

1 сделка 1,4471 – 1,4757 = 286 пп

3 сделка 1,4471 – 1,4545 = 74 пп

2 сделка 1,4471 – 1,4651 = 180 пп

4 сделка 1,4439 – 1,4545 = – 106 пп

Итого: + 434 пп, или (x0,47\$) 203\$, т.е 20,3%

Сколько раз подряд вы теперь можете не угадать направление без ущерба депозиту? А ведь казалось сначала, что для депо 1000\$ лот в 50\$ маловат, хотелось бы по-крупнее сыграть. Не стоит, теперь мы это знаем.

В приведенном примере для ясности метода цена ask/bid показана только для расчета первой позиции и не учитывается на дальнейшем тренде.

После этой серии сделок мы уже можем начать подсчитывать начальное статистическое матожидание нашей Тороговой Системы (если принять её за простенькую ТС). Можно выразить его в пунктах или в валюте депозита.

$$E = (0.5 \times 286п) + (0,5 \times 180п) + (0,5 \times 74п) - (0,5 \times 106п) = 217п$$

Т.е. матожидание нашей ТС в среднем на сделку составило  $+217:4=+54$  пункта.

Здесь я должен сделать оговорку, что считать МО таким образом вообще-то не стоит по двум причинам:

1. вероятность 0,5 не совсем верна и соответствует нашему ТМ. Истинная вероятность будет проявляться позже.
2. Фактически была проведена одна сделка с т.зр. ММ счета (один вход, один выход и долилки по ходу тренда).

В процессе роста количества сделок мы будем ближе и ближе подходить к истинному значению, оно будет уменьшаться или расти, но никогда не должно опуститься ниже 0. Если это произойдет, то первое, на что необходимо обратить внимание, это дисциплина в управлении капиталом. Скорее всего трейдер её стал нарушать.

Рассмотренный выше алгоритм (с наращиванием совокупной позиции или без наращивания) имеет много вариаций в зависимости от выбранных трейдером инструментов и приёмов технического анализа, и собственно психологии. Он описан в литературе достаточно широко, но суть в каждом из них одна:

- 1) с позиции ТА – определение максимально благоприятной точки входа;
- 2) с позиции ММ
  - никогда не снижать допускаемый вами размер риска (в \$) до определённого увеличения размера депозита
  - эффективно использовать имеемый депозит.

**«Составляющими успешной торговли являются:**

- 1) пресечение потерь;**
- 2) пресечение потерь;**
- 3) пресечение потерь.**

**Если вы способны придерживаться этих трех правил, то у вас есть шанс.»**

**Эдвард Сейкота (трейдер)**

Психология трейдинга:  
загадки, секреты и тайны



## Семья трейдера: помощь в торговле или помеха (женский взгляд и рекомендации по проблеме)

### При умной жене и мужчина может стать человеком!

**Ж**енщины согласятся с этой фразой, взятой из известного советского кинофильма, мужчины, наверное, будут спорить. Работа мужчины-трейдера может обострить те проблемы в семье, которые зародились еще **до** того, как мужчина начал торговать на бирже. Ведь не секрет, что первое с чем столкнется мужчина – это будут его неудачи на форексе. Один проигранный счет, второй... у многих, наверное, третий...

Как должна реагировать жена, видя как муж тратит семейные средства? Что делать мужчине?

### 4 типа семьи – 4 вида взаимоотношений

**Ж**енщина всегда хочет видеть в своём партнёре **Личность** и прилагает все усилия, не возвышаясь, а помогая проявить ему себя в полной мере для общего дела.

Став успешным, каждый человек должен понимать, что без своей второй половинки (в семье) – он всего лишь половинка и мог бы не состояться. Признание этого – признак сильной личности, потому что переступается эго – порог (или порок...).

**Где находится истина?** Там, где взгляды мужа и жены совпадают.

Рассмотрим четыре варианта отношений между личностями, во взаимоотношениях между мужчиной и женщиной.

**Первый вариант: сильная личность в семье – мужчина. Жена старается уступить ему.** Данный вариант нам всем очень знаком и, скорее всего, такая семья будет счастливой и гармоничной. Партнеры будут всем довольны.

При переходе мужчины с «обычной» работы на Форекс, при таком типе семьи, главное не упустить тот момент, когда нужно остановиться при серии неудач. Остановиться, задуматься, найти проблему и путь выхода из тупика.

Женщина в такой семье верит мужчине и, в большинстве случаев, будет верить ему до последнего. Не обманите.

## Рекомендации

- если не нашли причину, породившую ваш проигрыш на Форексе, не обманывайте себя – проигрыш вы повторите. За 1.5 года в Академии, я, достаточно убедилась, что форекс и биржевая игра – это наука, точный расчет, а не «везение и фарт» (как в казино);
- не бросайте основную работу (и основной источник доходов вашей семьи) до тех пор, пока не научитесь стабильно зарабатывать на Форексе деньги. Относитесь сначала к Форексу, как к хобби. Это хобби умная жена поймет и поддержит;
- если неудача постигла после того, как вы ушли с основной работы, вспомните Элдера, он несколько раз уходил с биржи, проиграв счет... зарабатывал на другом месте работы и возвращался на биржу;
- никогда не забирайте из семьи последние деньги для работы на бирже. Всегда помните о тех, за кого вы в ответе.

**Обратная ситуация, жена – сильная личность.** Наш вопрос состоит в том, чтобы выяснить, могут ли партнеры жить гармонично и счастливо, если жена «тащит» мужа за уши вверх? Вынесет ли «всё это» его самолюбие и самооценка?

Ведь на самом деле всё так просто, и теоретически это возможно, более того, оно так и должно быть. На практике же, в реальной жизни, всё обстоит совсем по-другому. Сначала мужчина делает вид, что он ничего не видит, потом, со временем, он начинает задумываться и начинает «брыкаться». С годами он начинает скандалить и иногда даже терроризировать жену. Все мы знаем про домашних тиранов-истериков. Агрессия – признак слабости, а, вовсе, не силы, как многие ошибочно полагают. Я имею ввиду, конечно, людей со здоровой психикой, варианты клиники мы рассматривать не будем.

Заканчиваются такие отношения печально: развод, психические травмы для обоих партнеров, разочарование.

## Рекомендации

- измените себя, если хотите, чтобы мир вокруг вас изменился в лучшую сторону
- форекс покоряется лишь сильным мужчинам, способным контролировать себя, в т.ч. в стрессовых ситуациях
- сильная жена вряд ли допустит больших проигрышей мужа в подобной семье.

**Можно, также, рассмотреть взаимоотношения двух слабых личностей.** Скорее всего, когда мы слышим о неблагополучных семьях, речь идет именно о таких парах. Никто ничего не может... что получится? Правильно, ничего. Ни в семейной жизни, ни на форексе, ни где-то еще.

В заключение, **о союзе двух сильных личностей.** В большинстве своем, это и есть нормальная, здоровая семья. Возможно вы слышали поговорку: «Рядом с каждым великим человеком есть великая женщина». Конечно, иногда им трудно



разобраться в собственных отношениях, но они, как сильные и умные личности, обязательно придут вместе к какому-либо положительному решению. У них хватит и решительности, и ума, и самообладания, для выхода из любой сложной ситуации. И, даже, если их решение будет отрицательным, в случае развода они найдут, как поступить разумно и не причинять друг другу боль и психические травмы. Негатив они сведут на нет.

Не буду давать рекомендаций этой семье. Они найдут ответ вдвоем, вместе.

### **За работой на Форексе не забудьте о семье и вашей любимой**

- постарайтесь проводить с вашей 2-й половинкой: отпуск, праздники, выходные, дни рождения, семейные торжества (день вашего знакомства, день свадьбы)
- не забывайте о подарках (для женщины важна не цена подарка, а, прежде всего, ваше внимание и любовь)
- оставайтесь мужчиной всегда, и за монитором (истерика не к лицу, даже если тренд развернулся в том месте, где вы этого не ожидали)

Итак, **что же мы ищем в партнере?** Что необходимо нам в повседневной жизни? И, имеет ли отношение то, какого мы выбрали партнера к развитию дальнейшей успешности в жизни и самооценке?

**МУЖУ НЕОБХОДИМО, ЧТОБЫ ИМ ЖЕНА ГОРДИЛАСЬ.**

**Форекс может помочь вам достичь вершин и укрепить вашу семью, а может разрушить, если пойдете не верным путем.**

## Как ваша семья реагирует на ваше увлечение Форексом: опрос читателей журнала Биржевой лидер

**М**ы вынесли на обсуждение 4 варианта ответа на вопрос об отношениях вашей семьи к вашей торговле на бирже:

- Семья не понимает моего увлечения Форексом и настаивает прекратить «играться на бирже»
- Семья ожидает моих успехов, веря в меня
- Семья гордится моими успехами на Форексе
- У меня нет семьи

Проголосовать и рассказать свою историю отношения семьи к вашему увлечению Форексом, поделиться скрытыми проблемами и путями их решения вы можете в ветке <http://forum.masterforex-v.org/index.php?showtopic=13240>

Дополнительно об этом и о многом другом Вы можете прочитать здесь:

<http://forum.masterforex-v.org/index.php?showtopic=12534>

Почему женщины ищут успешных мужчин?

<http://forum.masterforex-v.org/index.php?showtopic=11243>

Обсудить данную статью, высказать свое мнение и задать вопросы автору вы можете на форуме журнала трейдеров “Биржевой лидер” <http://forum.masterforex-v.org/index.php?showforum=204>

# Знаете ли вы технический и волновой анализ



## Ищем ошибку в теории Чарльза Доу... исправляем... и берем профит

Тренд – “лучший друг трейдера:  
где искать и как безошибочно найти этого друга?

**П**роблема определения тренда всегда являлась одной из ключевых в понимании рынка. Казалось бы, что может быть проще: определяешь критерии тренда, как устойчивого и поступательного движения валют – открываешь сделку по тренду – зарабатываешь профит. Если нет тренда (флет, боковое движение) – не рискуешь, находишься вне рынка. Или, как написано во всех «учебниках» Форекса: на пиках вверху открываешь сделки на «селл», а на пиках внизу – сделку на «бай».

Заметьте, насколько все логично и просто. Остается только маленькая задачка: разобраться с определением тренда.

Что по данному поводу нам говорят классики трейдинга?

**В**любой базовый курс обучения Форексу положен тезис о тренде 30-х годов прошлого века Чарльза Доу: «трендом называется направленное движение цен, при котором каждый последующий максимум выше/ниже предыдущего и каждый последующий минимум выше/ниже предыдущего».

**Существуют три типа тренда:**

- ▶ **БЫЧИЙ** (движение цены вверх);
- ▶ **МЕДВЕЖИЙ** (движение цены вниз);
- ▶ **БОКОВОЙ, ФЛЕТ** (цена движется в канале, коридоре цен, не в силах преодолеть уровень сопротивления/поддержки вверху и внизу).



**Доу** дает следующую классификацию, которая современного трейдера, либо введет в состояние шока, либо окончательно запутает в «трех соснах» (или трех видах тренда – куда открывать сделку: вверх, вниз или находиться вне рынка, т. к. на рынке флет). Так, согласно теории Доу (никем не опровергнутой до сих пор), существуют:

1. **ДОЛГОСРОЧНЫЙ** (первичный, основной по Доу) тренд длиною в несколько лет.
2. **СРЕДНЕСРОЧНЫЙ** тренд (промежуточная тенденция), в несколько месяцев, по Доу идет в противоположном направлении с основным трендом и является коррекционными по сути.
3. **КРАТКОСРОЧНЫЙ** тренд, длится не более трех недель и представляет собой краткосрочные колебания в рамках промежуточной тенденции.

***Примечание:** торговля внутри дня по Доу – «мелкая рябь», на которую не стоит обращать большого внимания. Но, отметим, такой вид торговли существует на Форексе, как де-факто.*

Очень интересно высказывание по данному поводу Э. Наймана: **«Жестких, раз и навсегда утвержденных, правил нет».**

Есть еще множество определений тренда, основанных на определении Доу. Написано множество индикаторов, которые показывают направление тренда, остается только узнать, когда они работают, а когда нет...

**Торговая система Masterforex-V**, в лице ее автора, дает следующее определение тренда:

**«ТРЕНД** – это направленное движение цены между двумя фигурами разворота в противоположные стороны. Движение на каждом тренде зигзагообразно – после каждой волны импульса следует волна отката. Это соотношение импульса и коррекции между собой и показывает направление тренда. Так, при:

- ▶ **БЫЧЬЕМ** тренде – длина восходящего импульса длиннее коррекционной медвежьей волны;
- ▶ **МЕДВЕЖЬЕМ** тренде – длина медвежьего импульса длиннее коррекционной восходящей волны;
- ▶ **БОКОВОМ** тренде, флете – длина импульса и коррекции одинаковы».



Более подробно с этим можно ознакомиться в книгах Вячеслава Васильевича, выложенных в открытом доступе, а именно в главах:

Определение тренда в торговой системе Masterforex-V.

([http://www.masterforex-v.org/002\\_000\\_01.htm](http://www.masterforex-v.org/002_000_01.htm))

Где искать тренды на рынке форекс или отрезки безошибочного взятия трейдером прибыли. ([http://www.masterforex-v.org/001\\_011.htm](http://www.masterforex-v.org/001_011.htm))

**Предлагаем, после изучения данных глав, ответить на следующие вопросы:**

1. В чем недостаток определения тренда по Доу?
2. В чем отличие определения тренда по ТС МФ? Важно ли оно?
3. Чем именно это отличие помогает в торговле?
4. Как определить участок рынка, позволяющий безошибочно получить прибыль?

Обсуждение <http://forum.masterforex-v.org/index.php?showtopic=13204>

Примеры с рынка только приветствуются, это пойдет на пользу в первую очередь Вам. Задачник подготовлен Кафедрой дополнительного обучения ТС Mastrforex-V.

## Ответ на задачу 1-го номера журнала Биржевой лидер

**Вопрос задачи: Индикатор зиг-заг: помощник или вредитель?**

Ответ на задачу в 1 номере. См. <http://profi-forex.org/read.php?id=12>

**Суть данной задачи в следующем:**

Многие начинающие спекулянты, прочитав популярную литературу по трейдингу, начинают понимать важность волнового анализа рыночной ситуации, поэтому:

- пытаются более глубоко его изучить;
- нахватавшись вершущек, хотят всегда видеть либо 5-ти волновый импульс, либо 3-х волновую коррекцию;
- понимая его сложность, пытаются облегчить свою задачу, в том числе, установив индикатор ЗигЗаг, который, на первый взгляд, «очень помогает» в определении волн;
- стараются следовать рекомендациям волновиков (нисколько не умоляю их профессионализма), но их взгляд, в основном, направлен на историю, а не на дальнейшее развитие ситуации на рынке.

## 54 «Знаете ли вы технический и волновой анализ»

**П**роблема в том, что на просторах интернета очень трудно найти ресурсы, подобные Академии Masterforex-V, позволяющие освоить профессию трейдера, помогающие разобраться в сути и причинах развития ситуации не на истории, а в режиме он-лайн.

Все это, в полной мере, подтвердили рассуждения и ответы на данную задачу.

Авторские инструменты и доработки общеизвестных инструментов, таких как наклонный канал (НК), АО, а также принципов волнового анализа и т.д., позволили своевременно понять, что движение вниз, внешне похожее на классическую 5-ти волновку, является обыкновенной коррекцией к импульсу. Данные знания помогли своевременно увидеть окончание этой коррекции и взять в профит восходящее движение.



Обсудить данную статью, высказать свое мнение и задать вопросы автору вы можете на форуме журнала трейдеров "Биржевой лидер" <http://forum.masterforex-v.org/index.php?showforum=204>

# Мировые биржи

прошлое, настоящее, будущее




## История возникновения биржи. Европа.

**БИРЖА** (англ. – Exchange, Market, Stock Exchange, нем.– Borse, фр.– Bourse, ит.– Borsa, голл.– Beurs, исп.– Bolsa, лат.– Bursa (сумка, кошелек) – предприятие с правами юридического лица, участвующее в формировании оптового рынка товаров, сырья, продукции, ценных бумаг, валюты и др. путем организации и регулирования биржевой торговли, осуществляемой в форме гласных публичных торгов, проводимых по устанавливаемым биржей правилам.

*«Наше благоговение перед прошлым пропорционально нашему неведению о нем.»*

**Паркер**

**П**о сведениям историков, элемент организованного рынка можно было наблюдать ещё в древности, за 500 лет до нашей эры. В Древнем Риме проводились



**Marketsquare Bruges**

*(Торговая площадь, Брюгге, XV в.)*

собрания торговцев, которые назывались «Collegium Mercatorum», проходили они в определённых местах – продажных рынках (Fora Vendalia), которые были центрами распределения товаров, поступавших со всех концов Римской Империи. Преобладали на них бартерные операции, но заключались и сделки с денежной оплатой, а иногда и с отсроченным по времени окончательным расчётом (эту практику можно сейчас наблюдать и на современных биржах).

**С**огласно другой версии происхождения термина – биржа, в бельгийском городе Брюгге (Bruges), который находился на пересечении многих торговых путей и поэтому именовался «маклер христианских народов», была особая площадь, на которой собирались для торгов купцы. Площадь носила название «де Бурсе» (d' Bourse) по имени крупной маклерской конторы господи-



на Ван де Бурсе, владевшего здесь большим домом. Герб фирмы с изображением трёх кожаных мешков-кошельков, которые на местном наречии именовались «d' buerse» был вывешен на здании. Владелец конторы предоставил свой дом для сбора купцов и возможно дал название этой форме торговли.

**П**о другим данным, первые биржи появились в Италии: Венеция, Генуя, Флоренция. Их появление было связано с возникновением там крупных мануфактур и ростом международной торговли. В 1549 г. возникают биржи в Лионе и Тулузе (Франция), а затем возникает и в Лондоне (1556 г.). Таким образом, биржа возникла в Европе в период первоначального накопления капитала и если не считать объединение денежно-меняльных контор, то первыми биржами были товарные.

К числу первых бирж также относят, возникшую в 1531 году, биржу в Антверпене. Современники называли её

– «бесконечной ярмаркой». Биржу в Антверпене можно считать и первой международной, так как в торгах на ней участвовали купцы и товары из многих стран Европы. Биржа имела собственное помещение, над входом которого имелась надпись на латыни: "In usum negotiatorum cujuseunque nationis ac Linguae" («Для торговых людей всех народов и языков»).



**Н**аиболее известной стала Амстердамская товарная биржа, возникшая в 1602 году. Она была мировым рынком для товаров как с Востока (перец, гвоздика, кофе, табак), так и с Севера (хлеб, соль, лес, сукно). Здесь, впервые, была введена торговля по образцам и пробам товаров, а в дальнейшем были утверждены средние качественные нормы для товара, что позволило вести торговлю без представления самой продукции. На Амстердамской товарной бирже начали проводиться и операции с ценными бумагами. Торговля велась облигациями государственных займов Голландии, Англии, Португалии, акциями Голландской и Британской Ост-Индской, а позже Вест-Индской торговых компаний.

Некоторое время спустя, в 1608 г, биржа справила новоселье в большом здании на площади Дам (плотина), напротив банка и резиденции Ост-Индской компании. Благодаря успехам этой фирмы, Нидерланды стали мировой финансовой державой. В Амстердаме сходились нити всех значительных деловых операций. Около 4,5 тыс. человек собирались ежедневно на местной бирже с полудня до двух часов. Порядок на биржевом собрании поддерживался образцовый. Каждой коммерческой отрасли отводилось определенное место. Добрая тысяча маклеров и при-

сяжных обслуживали посетителей биржи. И, тем не менее, в толчее, покупателю и продавцу было не так-то просто найти друг друга.

Всего на этой бирже котировались бумаги 44 наименований. Примерно с 1720 г. начали распространяться спекулятивные сделки с ценными бумагами. И лишь потом эта игра перекинулась на товарные сделки.

Почти вся Европа пребывала в должниках Амстердама. Без денег здешних богате-ев практически не начиналась ни одна война. Так, шведский король Густав-Адольф для вмешательства в 30-летнюю войну занял необходимые денежные средства у амстердамских банкиров.

Амстердам считается также и родоначальником рынка ценных бумаг. Здесь, в том же XVII в., возникла первая фондовая биржа. Хотя, ещё раньше, облигациями государственных займов торговали в Венеции и Флоренции. В Генуе существовал активный рынок расписок и платежных обязательств, а в ганзейских городах – рынок рент. На Лейпцигских ярмарках котировались «доли» (акции) германских рудников. Для Амстердамской же биржи новыми признаками стала большая открытость и свобода сделок с ценными бумагами.

**Н**ачалу XVIII века центром торговли становится Лондон (не без поддержки амстердамского капитала). Дело в том, что ещё в 1625 г. драгоценности британской короны были заложены в Амстердаме с целью получения кредита в 3000 тыс. фунтов. С 1695 г. Лондонская Королевская биржа начала осуществлять сделки с государственными бумагами и акциями. Биржа стала местом встречи тех, кто, уже имея деньги, желал их иметь ещё больше.

Как амстердамская, так и лондонская биржи создали свой собственный жаргон: «быки» и «медведи» – покупатели и продавцы, спекулирующие на бирже, «верховая езда» – спекуляция билетами государственного займа и т.д.

## Значение европейских бирж

**Г**лавная заслуга названных бирж в том, что они обеспечивали быстрый переход от ценных бумаг к деньгам и наоборот, а также то, что они являлись родоначальницами современных бирж и, в зависимости от того, что на них торговалось: товары, ценные бумаги или валюта, в дальнейшем, появлялись фондовые и валютные биржи (в настоящее время на территории Европы, включая страны СНГ, действуют порядка 70-ти фондовых бирж).

Появление в Европе биржевых площадок в значительной степени увеличивало товарообмен между отдельными компаниями, частными лицами и государствами, также биржи оказывали стимулирующее воздействие на экономики различных стран. Немалая роль в капитализации предприятий отводилась фондовым биржам. Кстати, слово «капитализм» появилось в XVII веке на первых европейских биржах, как жаргон спекулянтов. Участвуя в торгах можно было, при удачном стечении обстоятельств или холодном расчёте, в мгновение ока разбогатеть или же стреми-



**Place de la Bourse** (Биржевая площадь. Бордо)

тельно потерять нажитое. Вокруг бирж ходили легенды о лёгких взлётах финансовых состояний и громких крахах игроков, оканчивающих свои спекуляционные игры самоубийствами. Помимо этих завораживающих и пугающих фактов на долю спекулянтов (именно так назывались частные участники биржи) выпадали всевозможные указы и запреты государственных органов того времени, запрещающие спекуляционную торговлю или всячески ограничивая её, но об этом в следующих выпусках журнала.

**И**стория развития бирж неотъемлемо связана с торгуемыми на них товарами, валютами, акциями и ценными бумагами, но это всё средства торговли, а много ли мы знаем о тех, кто делал эту торговлю, о тех спекулянтах, ныне трейдерах, без которых биржи просто бы не состоялись, о тех личностях, которые думали, переживали, богатели, разорялись и, наконец, просто жили этим делом. История сохранила немного таких имён, но о некоторых, сохранившихся до наших времён фактах, связанных с биржевой деятельностью в Европе из биографий знаменитых людей я вам хотел бы поведать. Не буду описывать их жизненные этапы, а расскажу кратко лишь о моментах, связанных с биржами.

Итак, три известные личности,  
три малоизвестные истории:



**1815 год** Силы наполеоновской армии дышат на ладан. Натан Ротшильд (в то время уже известный в Англии банкир и предприниматель) решает "выжать" из предполагаемого поражения диктатора (Наполеона Бонапарта) максимальную пользу. В день перед началом битвы на картофельных полях при Ватерлоо Натан сел на корабль и отправился к месту будущих боевых действий. Вся битва прошла у него перед глазами. Когда союзники разбили наголову войска Наполеона, Ротшильд вернулся на корабль и отправился назад в Англию, для того, чтобы совершить самую невероятную сделку в своей жизни. В историю эта сделка вошла под названием "картофельный полдник". Очень красочно её описал в своём исследовании под названи-

**Натан Майер Ротшильд 1777–1836 гг**  
(один из пяти братьев, основателей империи Ротшильдов)

ем "Невидимая рука" американский политолог и историк Ральф Эпперсон: "Натан вернулся с Ватерлоо и сразу же направился на биржу. Банкиры с нетерпением ждали вестей с поля брани. Кто же победил? Если французы, то это катастрофа – следует как можно быстрее продавать банковские акции.... Натана видели в углу зала биржи, крайне мрачного. Банкиры истолковали это в том смысле, что Натан своими собственными глазами видел, как Франция и Наполеон нанесли поражение Веллингтону и Англии. Банкиры бросились продавать акции".

Все акции всех без исключения английских банков по грошовым ценам ушли из рук союзных банкиров...в руки ротшильдовских агентов. Свыше двухсот миллионов фунтов за один день! Таких сделок мировая история ещё не знала. Спустя столетие имя Натана будет вписано в Книгу Рекордов Гиннеса, как самого гениального финансиста всех времён и народов.

... Кстати фраза: **«кто владеет информацией, тот владеет миром»**, принадлежит именно Ротшильду и ей почти 200 лет!!!

nordFX

НИЧЕГО...

**КРОМЕ ТОРГОВЛИ!**

<http://nordfx.com/>



**1716 год** Франция. Ло было разрешено основать банк с правом выпуска казначейских билетов. Успех банка, который сначала осторожно раздавал ссуды и умеренно выпускал билеты, послужил основой его гибели. С 1718 г. банк превратился в учреждение государственное, и выпуски потекли нескончаемым потоком. Банк Ло постепенно взял на себя: колонизацию Луизианы, основав с этой целью так называемую компанию «Миссисипи» (впоследствии соединившуюся с двумя другими и принявшую пышное название компании «Всех Индий»), генеральный и табачный откупы, монетную регалию, конверсию государственного долга. Никакого обдуманного плана в основании этих мероприятий не лежало. Ло выпускал для всех своих компа-

**Джон Ло** 1671–1729 гг. (известный в то время экономист, игрок, спекулянт и, как утверждали его современники, мошенник).

ний акции, которые при недостатке наличных денег не могли находить сбыта; тогда он прибегал к печатным станкам и выпускал билеты. Цены на акции, а также на все предметы страшно росли. Перепродажей акций наживали страшные состояния; никто не замечал, что покупается «воздух», как говорили после. В период роста этой спекуляции, в 1719 г., Ло был сделан членом Академии Наук и министром финансов. Вскоре наступил крах. Компании, не имевшие никакого промышленного успеха, не могли, конечно, давать дохода. Когда обнаружилась полная несостоятельность банка, по книгам было раскрыто, что выпущено 3 миллиарда билетов, а в качестве обеспечения в кассе было на 21 млн. звонкой монеты, на 28 млн. слитков и на 289 млн. векселей, из которых большая часть была безнадежной. Остановить начавшееся падение акций и билетов Ло был не в состоянии, хотя в отчаянии он решался на все: обыски и конфискации у зачинщиков ажиотажа, запрещение платежей звонкой монетой, прекращение выпусков билетов, сжигание акций и проч. За неожиданным обогащением наступило столь же быстрое разорение. В накладе не остались только немногие спекулянты, которые сумели вовремя перепродать купленный «воздух».

Джон Ло умер в 1729 году, оставив в наследство своему семейству несколько картин и бриллиант, оцененный в 40 000 ливров. Его жена умерла в Брюсселе в глубокой бедности.



Единственная компания в своём роде.  
Стабильные и постоянные выплаты.  
Более 1500 зарегистрированных пользователей.





**Рене Декарт** был «чемпионом мира» по сомнению. Он упрямо отказывался верить чему бы то ни было до тех пор, пока не убеждался во всем самостоятельно. Это была одна из черт, которые сделали его успешным игроком. Декарт развил свою философию на основе сомнений, которые касались буквально всего, включая существование Бога, человека и самого себя. Наконец ему удалось вывести одну бесспорную истину. «Cogito, ergo sum» — «Я мыслю, следовательно, существую». В процессе создания своих трудов, частично в виде хобби, а частично потому, что он был большим любителем дорогостоящих вин и прочих атрибутов роскоши, Декарт провел научное исследование азартной игры. Различные

**Рене Декарт 1596–1650 гг.** (создатель аналитической геометрии и современной алгебраической символики, автор метода радикального сомнения в философии, механицизма в физике, предтеча рефлексологии).

карточные, настольные и другие игры давали возможность опустошить карманы простаков. Декарт наслаждался такими играми, результаты которых зависели не только от везения, но и от математического расчета и психологии, как, например, современный бридж или покер. Он изучал привлекавшие его внимание игры со свойственной ему дотошностью и скептицизмом, отклоняя все существовавшие на тот момент стратегии и советы, настаивая на том, что установить их справедливость или ошибочность он должен самостоятельно. Секрет, по словам Декарта, повторенным им множество раз в различных контекстах, прост: **надо игнорировать все, что вам говорят, и опираться только на результаты собственных исследований.** Он подвергал сомнению любые выводы, предлагаемые самозванными экспертами, и отказывался принимать на веру даже то, что поддерживалось абсолютным большинством. «Как только один ученый человек делает какое-то заявление, тут же находится другой, который начинает утверждать обратное, — писал он. — Подсчитывать голоса сторонников того или иного мнения не имеет смысла... поскольку при решении трудных вопросов более вероятно, что истина откроется единицам, а не большинству.»

**В** первой половине XVII в., как мы уже знаем, существовало несколько фондовых и товарных бирж. Декарт был очарован крупным и оживленным биржевым рынком, находящимся в Амстердаме, но осуществлял ли он сам биржевые сделки и насколько они были успешны, неизвестно. Зато, известно, что он каждый раз возвращался более богатым, иногда — намного более. Хотя единственным капиталом на протяжении большей части его взрослой жизни было полученное от отца маленькое наследство, умер он достаточно богатым человеком.

Он умер более 300 лет назад, но любой современный спекулянт может получить огромную пользу, проведя много приятных вечеров за чтением работ этого привлекательно уродливого человека с пристальным взглядом черных глаз, носом, похожим на полумесяц, и гигантским интеллектом. Если вы хотите преуспеть в качестве трейдера, прислушайтесь к словам этого твердого, пронизательного человека.

И, напоследок, одна из, мною любимых, его фраз:

**«Игнорируйте мнение большинства. Скорее всего, оно неправильно».**

В следующих номерах мы познакомим вас со статьями:

- История возникновения биржи в Америке.
- История возникновения биржи в Японии.

Обсудить данную статью, высказать свое мнение и задать вопросы автору вы можете на форуме журнала трейдеров “Биржевой лидер” <http://forum.masterforex-v.org/index.php?showforum=204>

банер или текстовая реклама



РЫНОК  
FOREX  
глазами  
юриста



## Форекс и налогообложение. Что велит закон трейдеру?

Последние годы работа на валютном рынке «Forex» становится все более и более популярной. Все мы знаем, что платить налоги – наша обязанность, в том числе, с доходов полученных на рынке «Forex». Однако, далеко не каждый всерьез пытался выяснить сколько, как и когда мы должны уплачивать государству.

### Методика начисления налогов при отсутствии Закона о форексе РФ

Пытаясь подробно разобраться с этим вопросом, я, в свое время, столкнулся с «правовым пробелом», суть которого состоит в том, что торговля на рынке Forex в Российской Федерации не регулируется ни одним законом или подзаконным нормативно-правовым актом. Мало того, в местных налоговых органах, в которых мне пришлось побывать, не оставляя попыток прояснить данную ситуацию, мне не смогли дать четкого ответа – сотрудники налоговых органов, в большинстве своем, просто не имели представления о том, что такое «Forex», как на нем зарабатывают и каков процесс уплаты налогов с указанного вида доходов.

Столкнувшись с такой проблемой и желая оставаться законопослушным гражданином я решил искать ответ в Налоговом кодексе РФ. Согласно Налоговому кодексу:

1. Каждое лицо должно уплачивать законно установленные налоги и сборы, размер которых не зависит от формы собственности, гражданства физических лиц или места происхождения капитала.
2. Если международным договором Российской Федерации, содержащим положения, касающиеся налогообложения и сборов, установлены иные правила и нормы, чем предусмотренные Налоговым Кодексом и принятыми в соответствии с ним нормативными правовыми актами о налогах и (или) сборах, то применяются правила и нормы международных договоров Российской Федерации.
3. Налогоплательщики – это организации и физические лица, на которых в соответствии с настоящим Кодексом возложена обязанность уплачивать налоги.
4. Налоговый кодекс РФ устанавливает для налогоплательщиков определенный перечень прав и обязанностей.

Полный их список перечислять нет необходимости. Здесь стоит отметить лишь то, что налогоплательщик обязан представлять налоговым органам документы, необходимые для исчисления и уплаты налогов, а за невыполнение или ненадлежащее выполнение возложенных на него обязанностей налогоплательщик несет ответственность в соответствии с законодательством РФ.

## Какие налоги и когда платить трейдеру – гражданину РФ

1. В связи с тем, что большинство трейдеров – физические лица, на них возлагается обязанность по уплате НДФЛ в размере 13 процентов.
2. Порядок и сроки оформления Декларации ничем не отличаются и установлены налоговым законодательством РФ.

**Т**рейдер рынка «Forex» должен понимать, что Брокерские дома на территории бывшего СНГ, не являясь налоговыми агентами, никаких действий для легализации полученных трейдером доходов предпринимать не будут, зарубежные брокеры – тем более, так как мы не являемся гражданами государства, на территории которого они зарегистрированы, следовательно, все документальное оформление целиком и полностью забота трейдера.

### Обязанность по уплате налогов:

- наступает с момента вывода трейдером средств с его торгового счета на банковский счет, но никак не раньше;
- налогом облагается исключительно та сумма, которая превышает первоначальную сумму, переведенную трейдером на свой торговый счет.

### Обсуждение

- ▶ Обсудить статью и задать вопросы автору, профессиональному юристу, вы можете в ветке: <http://forum.masterforex-v.org/index.php?showtopic=13353>
- ▶ Более подробно данная тема раскрыта автором на подфоруме Кафедры Юридических вопросов трейдинга Академии Masterforex-V, в специально посвященной этому вопросу ветке: <http://forum.masterforex-v.org/index.php?showtopic=4940>

банер или текстовая реклама

*"Черные лидеры"  
среди брокеров и  
Дилинговых Центров форекса*



## Кто из зарубежных брокеров маркетмейкеров чаще других сбивает стопы трейдеров?

**П**о мнению трейдеров Академии Masterforex-V, из зарубежных брокеров маркетмейкеров Форекс, наиболее часто через НЕрыночные котировки сбивает стопы SaxoBank

Позиционирует себя Saxo Bank на рынке с 1992 года, как ведущий международный банк, специализирующийся на он-лайн инвестициях на международных рынках капитала. Saxo Bank предоставляет клиентам возможность торговать валютами, акциями, контрактами на разницу, фьючерсами, опционами и прочими производными инструментами, а также, оказывает услуги доверительного управления.

Наряду с преимуществами Saxo Bank, как брокера, существует ряд недостатков, которые заставляют серьезно задуматься, прежде чем с ними сотрудничать. В процессе торговли появляются некоторые негативные моменты, причем регулярно. Одним из существенных недостатков является сбивание стопов трейдеров.

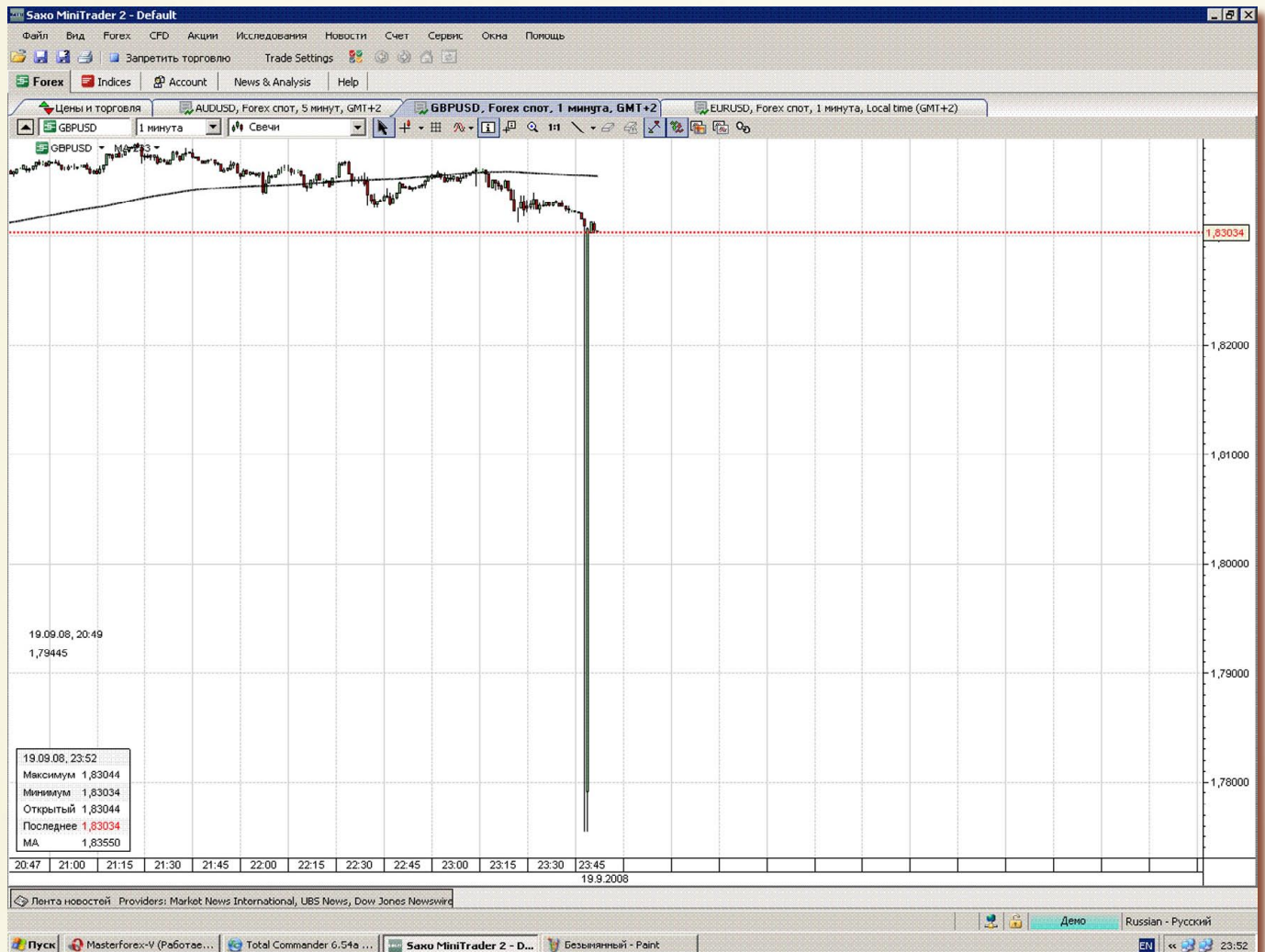
### Факты НЕрыночных котировок SaxoBank



Один раз – случайность. Два и более – закономерность.



Снимок терминала реального счета



## SaxoBank о себе

Читателям на заметку, что пишет о себе Саксобанк (рекламирует на главной странице сайта <http://www.saxobank.com/>):

- ▶ Saxo Bank специализируется на оказании профессиональных услуг на международных рынках капитала, предлагая частным трейдерам и финансовым компаниям наиболее совершенные модели инвестирования и сотрудничества.
- ▶ Saxo Bank – лицензированный финансовый институт с полным банковским статусом. Банк осуществляет свою деятельность под наблюдением датского FSA – высшего органа финансового регулирования Европейского Союза.

Посмотрим на очередной рисунок



## Недостатки SaxoBank

По информации независимых форумов, существует мнение, что их менеджеры проявляют незаурядную активность в привлечении новых клиентов, часто зво-

няют на телефон и интересуются «как дела» и т.п. Как только трейдер открывает в Saxo Bank счёт, ситуация кардинально меняется, внимание к трейдеру постепенно ослабевает и сводится к нулю. А потом, на вопросы и письма отвечают неохотно, в дальнейшем про вас вообще забывают.

Также, неудобства представляет их собственная платформа (используется лишь через браузер Internet Explorer 5.5, часто подвисает). Кроме этого, поставить далеко стоп-лосс нельзя в силу технических ограничений. Есть и другие раздражающие особенности. Например в SaxoTrader посылают сообщения невнятного содержания типа «такой-то банк продаёт до такого-то уровня».

Тарифы и комиссии Forex также немаленькие: комиссия взимается 10USD на покрытие административных расходов при совершении сделок с валютой на сумму ниже мин.объема (минимальный лот Forex 5000).

Серьезные сомнения вызывает договор компании, который предоставляется исключительно на английском языке. Поэтому, тонкости договора узнать трудно. Единственное, что обозначил в разговоре менеджер компании, что договор «стандартный» и перед новостями за одну минуту они отключают доступ, а включают уже после выхода новостей.

По приведенным выше Фактам, прекрасно видно, на каких «профессиональных» услугах специализируется банк, какие предлагает «совершенные» модели сотрудничества с клиентами. Особо замечается и то, под каким «пристальным наблюдением» он находится у FSA – высшего органа фин. регулирования ЕС.

## Достоинства SaxoBank

У банка

- ▶ сильный рекламный отдел: если вы потеряете ссылку Саксобанка – легко ее найдете по многочисленной рекламе в интернете
- ▶ прекрасный клиентский отдел: вежливо и культурно вас проконсультируют по любому вопросу перед открытием реального торгового счета, неоднократно перезвонят, поинтересуются, не возникло ли у вас проблем при перечислении им средств
- ▶ отличная техподдержка: постоянно звонят узнать «как дела», присылают поздравительные открытки.

### Подробности:

<http://forum.masterforex-v.org/index.php?showtopic=77>

<http://forum.masterforex-v.org/index.php?showtopic=3041>

<http://forum.masterforex-v.org/index.php?showtopic=3459>

Обсудить данную статью, высказать свое мнение и задать вопросы автору вы можете на форуме журнала трейдеров «Биржевой лидер» <http://forum.masterforex-v.org/index.php?showforum=204>



## КОНТАКТЫ

masterforex@bk.ru  
Вячеслав Васильевич

MFadmin@bk.ru  
тех. поддержка

[www.masterforex-v.org](http://www.masterforex-v.org)

