



БИРЖЕВОЙ
ЛИДЕР

№9 2010
Февраль

**Новый взгляд
на Parabolic-Sar:
что скрывает
чудо-индикатор?**

**Скрытые возможности
Surrenex – новый шаг в
будущее трейдинга
вместе с NordFx.**

**Полина Полякова - магистр
скальпинга. Секреты успеха.**



Masterforex-V



**FOREX
MARKET
LEADER**

СОДЕРЖАНИЕ

Секреты и тайны всемирно известных трейдеров и их торговых систем	4
Новый взгляд на Parabolic-Sar: что скрывает чудо-индикатор?	
По иную сторону баррикад: трейдинг и трейдеры глазами брокеров (откровения и сенсации)	8
Скрытые возможности Currenex – новый шаг в будущее трейдинга вместе с NordFx	
Трейдинг вместе с профессионалами	15
Полина Полякова – магистр скальпинга. Секрет успеха	
Трейдинг как предчувствие	19
300\$ в кармане - возможно ли заработать на рынке форекс? Наблюдение трейдера	
Землячества (сообщества) трейдеров и инвесторов различных стран и регионов мира Академии Masterforex-V	24
Вместо домов с привидениями, дома-привидения. Алгоритмы «Мыльного пузыря» на литовском рынке недвижимости.	
Новый взгляд на международные фондовые рынки	30
Торговля биржевыми инструментами: Торговая Система вероятностно-статистического подхода	
Новые авторские паттерны трейдинга	35
Сила и слабость паттернов Технического Анализа. Часть 3.	
Психология трейдинга: загадки, секреты и тайны	46
8 Марта – настоящий клад для мужчин. Что подарить? Каким подарком удивить любимую женщину?	
Трейдинг и здоровье. Ключ к себе. Рекомендации врача, практикующего трейдера.	
Спектральный анализ рынка Форекс – новое направление технического анализа	52
Спектральный анализ рынка. Введение к техническому анализу	
Азбука биржевой торговли	58
Занимательные опционы – азбука опционной торговли для начинающих трейдеров	

Секреты и тайны всемирно известных трейдеров



Новый взгляд на Parabolic-Sar: что скрывает чудо-индикатор?



Уэллс Уайлдер

Уэллс Уайлдер (Welles J. Wilder)

Дж. Уэллс Уайлдер-младший – биржевой трейдер, один из ведущих специалистов технического анализа, разработчик множества точных торговых систем, концепций и индикаторов. Свою трудовую жизнь он начал после окончания школы, работая автомехаником. После службы в ВМС, где будущий гуру рынка занимался техническим обслуживанием самолетов, Дж. Уэллс Уайлдер-младший поступил в колледж в Северной Каролине и получил специальность инженера машиностроения. Эту должность он занимал семь лет, совмещая ее с работой на рынке недвижимости, которой позже стал посвящать все свое время.

Вместе с двумя партнерами Дж. Уэллс Уайлдер-младший организовал постройку 1035 квартир в пяти городах штатов Северная Каролина и Вирджиния. Когда квартиры были почти достроены, партнеры захотели выкупить его долю в проекте. Договорившись о справедливой цене, в 38 лет Уэллс Уайлдер получает эти деньги, и ему, как он сам говорит, нечего было с ними делать. Так он начал изучать искусство биржевой торговли. Он заинтересовался покупкой серебра и пришел к выводу, что фьючерсы являются лучшим инструментом, поэтому изучал все, что касалось фьючерсных рынков, развивая методы и системы торговли фьючерсами. Сделав на серебре значительную сумму, Уэллс Уайлдер начал торговлю другими товарами и скоро узнал, что есть и опасность потерять деньги. Прекратив торговлю, в начале 70-х годов он занялся изучением технического анализа. На протяжении 13 лет Уайлдер занимался торговыми и маркетинговыми исследованиями. О результатах этих исследований рассказывают три его книги: «Новые концепции в техническом трейдинге» (New Concepts in Technical Trading) (опубликована в 1978 г.), «Рыночная теория Адама» (The Adam Theory of the Markets) (1987) и «Феномен Дельты» (The Delta Phenomenon) (1991).

В начале 80-х Уэллс Уайлдер основал Международное общество Дельта (Delta Society International). Целью этого общества было раскрытие секретов упорядоченной системы рынков. Входящая в это общество его собственная компания «Trend Research Ltd» разрабатывает программное обеспечение для торговли. С её помощью были созданы такие индикаторы, как средний истинный диапазон (Average True Range), индекс относительной силы (Relative Strength Index), индикатор направленного движения (Directional Movement Indicator) и параболическая система «остановка и разворот» (Parabolic Stop and Reverse).

Сейчас Дж. Уэллсу Уайлдеру-младшему 70 лет, он, возможно, самый известный из ныне живущих

рыночных гуру, на пенсии, живет на прекрасном Южном Острове Новой Зеландии. Опыт прожитых лет он отразил в своей последней книге «Мудрость веков в приобретении богатства», о которой говорит, что если бы он знал в юности то, что написано в этой книге, то был бы намного богаче, чем сейчас. Его индикаторы считаются базовыми для многих программ технического анализа и включены в большинство современных торговых терминалов.

Индикатор Parabolic-Sar – недостатки технического анализа Уэллса Уайлдера

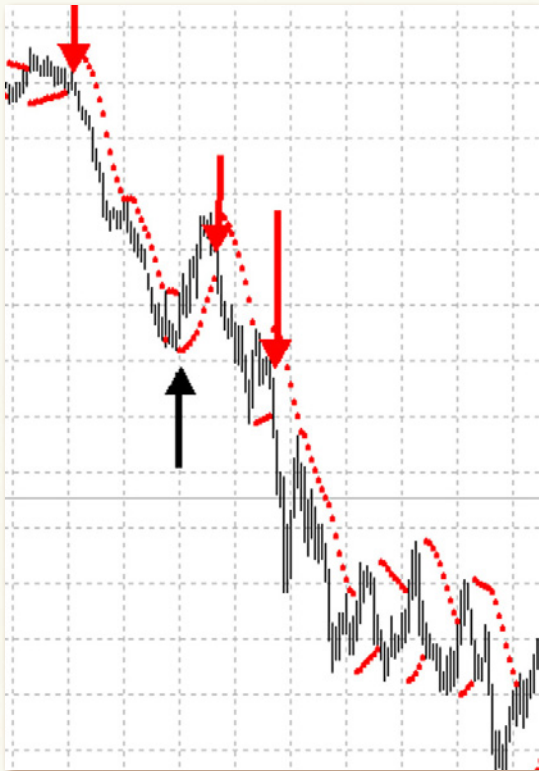
В настоящее время ценность данного индикатора для проведения технического анализа состояния рынка и поиска точек на открытие сделок незаслуженно занижена. Использование его как инструмента технического анализа встречается очень редко. И основная информация на просторах глобальной сети сводится примерно к следующему:

«Parabolic SAR более удачен как раз в определении уровней выставления ордеров stop-loss, его использование для поиска разворотов крайне нежелательно – на боковом рынке (впрочем, как и на трендовом) Parabolic SAR нещадно сливает. Дело в том, что пробитие уровней Parabolic SAR свидетельствует, в первую очередь, об остановке направленного движения, после чего на рынке наблюдается кратковременный флэт. Так что о разворотах на индикаторе Parabolic SAR можно смело забыть».

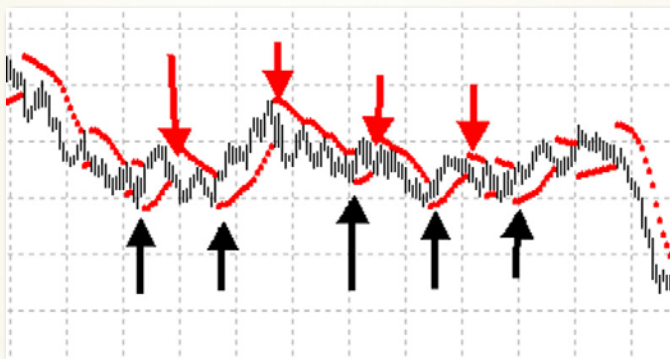
«Наиболее распространенный способ использования индикатора Parabolic SAR в торговле – использование для установки ордеров stop-loss и их последующего перемещения».

Чтобы разобраться со справедливостью данных высказываний, выясним, как предлагал использовать его в торговле сам автор индикатора Уэллс Уайлдер.

Согласно правилам использования данного индикатора, при сигнале Parabolic SAR вверх трейдер открывает позиции Buy, соответственно при сигнале индикатора вниз – позиции Sell. Применяется индикатор для торговли по крупным таймфреймам – не меньше графика Daily. С технической точки зрения применения индикатора все просто. Для примера рассмотрим рисунки с данным индикатором. Стрелками указаны точки открытия позиций по индикатору – соответственно вверх Buy и вниз Sell.



На этом рисунке индикатор с поразительной точностью выдает точки для открытия позиций. Потенциальные прибыли на данном участке истории движения цены впечатляют. Однако очевидно, что в период времени, указанный на рисунке, был мощный тренд GBP/USD вниз, и для объективной оценки работоспособности индикатора Parabolic-SAR этого примера недостаточно. Следующий рисунок показывает, сколько ошибочных сигналов выдает данный индикатор в период бокового движения валютной пары (флет).



Учитывая что таймфрейм Daily, приведенный на рисунке, является минимальным, можно прийти к неутешительному выводу – открывая сделки по всем сигналам индикатора на данном таймфрейме, можно получить колоссальные убытки.

Получается, что приведенные выше высказывания относительно индикатора Parabolic SAR абсолютно справедливы и его можно использовать исключительно для сопровождения/закрытия ранее открытых позиций? Это отнюдь не так. В теории Уэллса Уайлдера есть один существенный недостаток – это рекомендация открывать сделки по сигналу индикатора независимо от состояния рынка на момент формирования данного сигнала. Есть способ избежать ложных сигналов индикатора и если есть, то каким образом? Ответ на этот вопрос банален и прост – открывать сделки по сигналам уже сложившегося ТРЕНДА. Однако простота и банальность ответа на вопрос о способе применения индикатора отнюдь не облегчают следующую задачу – определение того самого тренда, который необходимо СВОЕВРЕМЕННО выявить для четкой и прибыльной работы на различных инструментах.

Следующий недостаток теории применения индикатора Parabolic Sar – работа на крупных таймфреймах. Далеко не каждый трейдер способен осуществлять свою работу по ТФ Daily. Встает вопрос – если индикатор трендовый, почему его использование на более мелких ТФ является нецелесообразным? Ведь тренд существует на всех ТФ, от М1 и выше.

В Академии Masterforex-V можно получить ответы на следующие вопросы:

- ▶ как заблаговременно определить направление тренда на определенном таймфрейме для прибыльной и эффективной торговли по индикатору Parabolic SAR
- ▶ как на основе торговой системы Masterforex-V в режиме он-лайн определить разворот тренда (ФЗР) для открытия сделок от локальных пиков движения цены в сторону смены направления движения цены
- ▶ как при открытии сделок снизить потенциальные убытки и увеличить потенциальные прибыли, что само по себе является одной из первоочередных задач трейдера
- ▶ как эффективно использовать индикатор Parabolic SAR вопреки рекомендациям Дж. Уэллса Уайлдера на абсолютно всех существующих таймфреймах
- ▶ как на основе ТС Masterforex-V проводить комплексный синтез таймфреймов для определения дальнейшего потенциала сигналов индикатора Parabolic SAR.

Currenex — фундамент вашего успеха

NordFX открывает прямой доступ к электронной системе торгов Currenex, объединяющей более 70 крупнейших банков. Получи неограниченный доступ к межбанковской ликвидности и лучшие цены.

NordFX предлагает лучшие условия, доступные на Форекс:

- прямые банковские котировки;
- динамический спред от 0 пунктов;
- 26 валютных пар;
- минимальный лот 0.1 и плечо 1:100;
- мгновенное исполнение и любые стратегии;
- минимальные комиссии.

Для торговли на Currenex доступны следующие STP платформы:

- Currenex FX Trading (Classic);
- Viking Trader;
- FIX API протокол.

По иную сторону баррикад:
трейдинг и трейдеры
глазами брокеров
(откровения и сенсации)



Скрытые возможности Currenex – новый шаг в будущее трейдинга вместе с NordFX

Варианты ордеров: рыночный, лимитный (отложенный), стоповый, один отменяет другой

Объем данного лимитного ордера

Лимитные ордера, отражающиеся в "стакане"

Standard
Market
Limit
Stop
One Cancels Other

Buy 10k AUD vs. USD

One Cancels Other Order
EXECUTE EITHER:
Stop Loss Order - Stop Limit BID Trigger Rate 0.89137 with Max Slippage of 0 pips.
OR Take Profit Order - Show All at 0.88937
Expiry Type: GTC, Fill Type: Partials OK

Market Rate: 0.89031 / 0.89044

Buy AUD 10,000

One Cancels Other Order

If the Stop Loss Order executes, cancel the Take Profit Order, or if the Take Profit Order executes, cancel the Stop Loss Order.

Stop Loss
Place a STOP LIMIT order to BUY once the following rate is reached

Trigger Rate 0.89137

Limit Slippage 0 Max Pips

Take Profit
Place a LIMIT order to BUY once the following rate is reached

Limit Rate 0.88937

Place Order Cancel

Currenex – новый шаг в будущее трейдинга вместе с NordFX

Бурное непрекращающееся развитие информационных технологий постоянно привносит в нашу жизнь разнообразные новшества, призванные наполнить эту самую жизнь максимально возможным комфортом. Естественно, не остается в стороне от этого процесса и валютный рынок Forex.

Торговля через Интернет стала уже настолько обычным делом, что нынешние трейдеры даже и представить не могут, как это – торговать по телефону? А прогресс не стоит на месте, извлекая, как фокусник из рукава, очередные инновации.

Что будет следующим шагом в развитии трейдинга? Одну из инноваций в области трейдинга, за которой может быть будущее – ECN-платформу Currenex – представляет компания NordFX. Попробуем разобраться, что это за инструмент, и для чего он нужен трейдеру?

ECN (Electronic Communication Network) – это одна из ведущих электронных торговых сетей осуществления сделок по купле-продаже финансовых инструментов. Впервые появилась в конце прошлого века, в США, и предназначалась в первую очередь для того, чтобы вывести клиента напрямую на рынок, минуя посредника – брокера

и утомительную череду телефонных звонков, связанную с открытием или закрытием позиции. Посредники (брокеры), находясь как бы «в стороне» от торгового процесса, и занимаются обслуживанием клиента – открытием счетов и финансовыми операциями, такими как ввод и вывод средств со счета. Брокеры полностью отстранены от «управления рынком» – котировки, которые могут быть предложены в платформе Currenex, поступают только от ведущих маркет-мейкеров мира, которыми являются в основном крупнейшие банки.

В связи с круглосуточным режимом функционирования сети достигается гораздо более масштабный охват рынка: к торгам могут подключаться финансовые институты и частные инвесторы из любых стран мира.

С внедрением электронных торговых сетей временные задержки на обработку клиентских заявок а также возможные злоупотребления со стороны недобросовестных брокеров фактически были сведены к нулю. К очевидным преимуществам торговли через электронные сети также следует отнести практически полное отсутствие «слиппажа» – возможной разницы между ценой выставленного ордера и реальной ценой, по которой этот ордер был исполнен. Чем явно злоупотребляют и по сей день многие брокерские конторы, не говоря уже о так называемых «диллинговых центрах», заполонивших просторы СНГ и предлагающих доверчивым непрофессионалам «свои котировки».

И самое главное: финансовые издержки трейдера при работе через ECN в десятки раз меньше, нежели при работе через брокера и составляют, как правило, 0.5-1.5 пункта по мажорам.

Это не те цифры, которые можно увидеть лишь раз в неделю под микроскопом, а реальная стои-

мость сделки, включающая в себя спред и комиссию. Спреды иногда даже достигают нулевых и отрицательных величин, но это бывает не так часто. Все это позволяет успешно зарабатывать самым активным трейдерам даже внутри брокерского спреда, что до недавнего времени с успехом делали и сами брокеры, используя клиентские средства.



Такие мизерные величины комиссий достигаются за счет того, что в ECN одновременно предоставляют котировки десятки маркет-мейкеров, и система автоматически подбирает лучшие цены для каждой конкретной сделки.

С приходом в нашу жизнь электронных торговых сетей каждый трейдер стал одновременно и брокером, полностью взяв на себя все функции последнего, без каких-либо дополнительных финансовых издержек. Можно смело предположить, что по мере совершенствования ECN большинство «жадных» брокеров, как слишком дорогих посредников между покупателями и продавцами в недалеком будущем прекратят своё существование.

Компания NordFX одной из первых на Российском рынке предоставила своим клиентам доступ к независимой и полностью открытой ECN-системе – Currenex. Данная система позволила клиентам компании осуществлять операции на международном межбанковском рынке, в том числе и по спотовым сделкам.

Поскольку ECN, как глобальная сеть, связывает воедино несколько десятков крупнейших финансо-

вых организаций, которые в данном случае выступают в роли маркетмейкеров, трейдеры получают дополнительную возможность выбора контрагента, который на данный момент предлагает лучшие котировки, подключившись к нужному серверу, на котором и будут осуществляться сделки.

Еще один безусловный плюс заключается в том, что исполнение сделок в ECN всегда неизменно и не зависит от того, с «какой ноги сегодня встал» дилер или брокер. И сколько много вы бы ни заработали, исполнение ваших ордеров в системе всегда будет на должном уровне. У брокеров нет доступа в ECN, и вы можете не опасаться, что вам не дадут закрыть прибыльную сделку.

В настоящее время Currenex – едва ли не первая, и одна из крупнейших ECN-систем, наряду с EBS и Reuters D2. Она объединяет более 70 мировых финансовых структур, среди которых такие флагманы мировой экономики как Compaq, Intel Corporation, Ericsson и крупнейшие мировые банки, выступающие в роли маркет-мейкеров, в числе которых: ABN Amro, Barclays Capital и Merrill Lynch и многие другие.

Currenex гарантирует все те преимущества ECN-технологии, о которых говорилось выше. Но осталь-

ные аспекты вашей работы зависят, пока ещё, от выбора конкретного брокера, предоставляющего услуги доступа к Currenex, и вот тут-то, как говорится, возможны варианты.

За более подробными разъяснениями этих вариантов корреспондент журнала профессиональных трейдеров «Биржевой лидер» обратился к шеф-дилеру компании Nord FX, Marcus Van Der Zee, ниже мы представляем вашему вниманию перевод наиболее интересных моментов интервью:

«Биржевой лидер»: Как лучше выбрать брокера, предоставляющего услуги доступа к ECN-Currenex?

Marcus V.D. (Nord FX): Прежде всего, надо сравнить котировки. Не сравнивайте демо, Currenex дает отдельные сервера со своими демо-банками для демо-счетов. В большинстве случаев они не имеют никакого отношения к реальности. Используйте демо-счета только для изучения терминала, не более того. Сравнить цены надо, запросив у службы поддержки live-view доступ (счет на реальном сервере без возможности торговли). Если отказываются, как обычно скромно упомяните, что Вы хотели бы открыть счет на 100 000 долларов. Уверю вас, действует безотказно!

«Биржевой лидер»: На что ещё надо обращать внимание при выборе брокера?

Marcus V.D. (Nord FX): Комиссии, безусловно. В процессе изучения ситуации на рынке, для определения нашей политики относительно комиссий, мы связались с пятью брокерами Currenex, и поинтересовались их комиссией. Предложения различались существенно – от 5 долларов за миллион до 50. Казалось бы, что проще – открываем счет у «нежадного» и наслаждаемся сэкономленными средствами. Но не все так просто. Currenex позволяет брокерам самостоятельно настраивать расширения спреда. Возможно, изначально это задумывалось для тех, кто хотел измерять свои затраты целиком в пипсах, а не переводить с калькулятором. Но в итоге, как всегда, этот фактор стал использоваться для борьбы с конкурентами. Ведь сколько трейдеров клюнут на 5 долларов!

Комиссия, взимаемая самой Currenex, составляет 15 долларов, поэтому все комиссии меньше 20-30 долларов за миллион будут гарантированно заложены в спред. 50 долларов – это тоже перебор, на рынке легко можно найти «честные» цены (без раздвигания) с комиссией от 30 до 40 долларов.

Комиссия в 20-30 долларов, доступна только для очень крупных клиентов, или в моменты промо-акций. Предложенная информация не претендует на суммарный прайс-лист по отрасли, но можете смело использовать эти цифры как ориентир.

Но вернемся собственно к мифу. Все комиссии до 40\$ должны быть предметом рассмотрения только вместе с ценами. Открывайте live-view, берите калькулятор и сравнивайте. Но, на мой взгляд, компания, которая один раз воспользовалась такой, пусть и невинной, уловкой, уже переступила некоторую черту, и имеет гораздо больше шансов придумать что-либо еще, нежели те компании, которые устояли перед соблазном вывесить на сайте заманчивую надпись «Currenex без комиссии». Также не забываем сравнить цены в live-view, которым мы пользовались при выборе брокера с теми, что в реальном счете, который он нам предоставил. В идеале надо использовать старый live-view, «забытый» брокером. Если его отключили, надо связаться под другим именем и попросить заново. Ни в коем случае не просите восстановить или продлить.

Поверхностно проверяйте цены раз в месяц, т.к. после привлечения недобросовестный брокер может подумать и о дополнительном заработке. Если обнаружится, что постоянным клиентам даются цены хуже, чем привлекаемым, смело меняйте брокера.

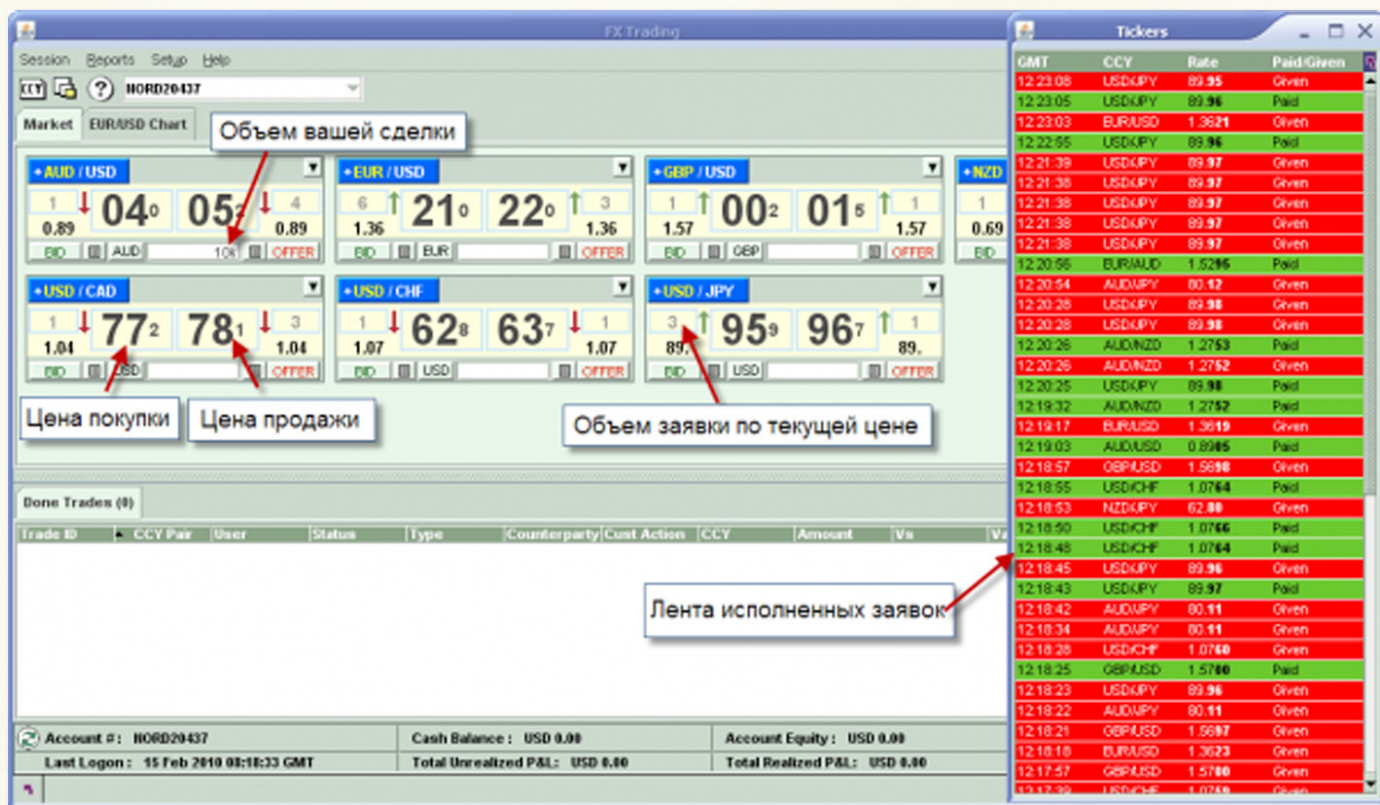
«Биржевой лидер»: Торгуя в ECN Currenex, возможно ли выставлять лимитные ордера, которые будут видны всем остальным участникам рынка?

Marcus V.D. (Nord FX): Об этом говорилось неоднократно как трейдерами – исследователями, так и представителями брокерских компаний. Конечно, это было бы очень замечательно, если можно было выставлять лимиты и самому формировать спред. Рынок мертвый, мы держим спред, туда-сюда десяток сделок, и анализировать рынок вообще не надо. Сам себе брокер, так сказать. Увы, если это и доступно, то только очень крупным игрокам.

Но, на мой взгляд, это к лучшему, поскольку стакан не засоряется мелкими ордерами.

А что, многие из вас готовы ставить лимиты по 10 лотов и больше? Нет, тогда про игру со стаканом можно смело забыть. Но в целом, в системе отсутствуют ограничения на размещения отложенных ордеров в зависимости от цены. Куда хотите, туда и ставите.





«Биржевой лидер»: Внутри самой ECN действуют одинаковые цены?

Marcus V.D. (Nord FX): Нет. Они определяются только в большей мере количеством и в меньшей – качеством поставщиков ликвидности, с которым у брокера есть договоренность. Чем больше поставщиков, тем лучше, и главное, ровнее (без существенных расширений спреда на тонком рынке). Казалось бы, что тут сложного – попросили live-view доступ, посмотрели количество ордеров в стакане, сравнили цены. С первым начнутся сложности сразу – почти все брокеры ограничивают глубину рынка, показываемого клиентам, на уровне 4–8 ордеров в каждую сторону. Это правило в принципе можно обойти только на открытии или закрытии рынка. Возьмите например кросс AUDJPY, и посмотрите, как заполняется стакан. Кто первый заполнил по 5 ордеров в каждую сторону, тот и будет давать спреды поровнее – без провалов. Метод, конечно, далек от научного, но результат дает с небольшой погрешностью. Сравнить цены надо, в идеале, собирая котировки за сутки, через API. Если это трудноосуществимо, то минимальную точность даст 5-7 замеров в течение нужного вам периода времени (торгуете ночью – значит и измеряйте ночью). Никогда не измеряйте «на глазок» – котировки на ECN очень быстры. Только скриншоты с последующим изучением. Также можете воспользоваться чужим опытом, главное, чтобы источник был достоверный.

«Биржевой лидер»: Какие терминалы Currenex, доступны для рядового трейдера?

Marcus V.D. (Nord FX): Реклама, которой завалили вас брокеры и дилинги, заставляет самых убежден-

ных скептиков поверить в то, что одно только название ECN гарантирует прибыльность торговли. Хотя торговые условия почти всегда будут лучше, чем в обычных «кухнях», надо отметить, что ECN подходят не всем. Прежде всего, из-за торговых терминалов. Currenex слишком долго оставался платформой для профессионалов, которые использовали FIX как основной, а терминал как запасной способ отправлять приказы. Безусловно, это сказывается на удобстве использования. Некоторые брокеры до сих пор предлагают версию терминала Currenex Classic (на Java) без графиков и инструментов анализа, но большинство уже перешло на новую версию, в которой есть достаточное количество средств технического анализа. Второе препятствие, это английский язык. Я уверен, что Метатрейдер получил столь большое распространение в немалой степени из-за своей тщательно продуманной локализации. Без сносного английского торговать на оригинальных платформах просто опасно, так как вы можете не понять описание какого-либо сложного ордера, который отработает вовсе не так, как вы думали. Как некоторая альтернатива – долгое изучение на демо-счете эмпирическим путем.

Мы начали работу с Currenex задолго до того, как предоставили нашим клиентам доступ к терминалу. Мы убедились, что работа в этой системе очень грамотно поставлена и вызывает только приятные эмоции, и решили, что и наши клиенты должны оценить такие перспективы. Конечно, платформа понравится не каждому, но предоставлять клиентам возможности для выбора – это наша цель.

NordFX предоставляет несколько вариантов доступа к прямой межбанковской торговле: торго-

вые платформы Currenex FX Trading (Classic), Viking Trader, а также протокол FIX API.

Currenex FX Trading (Classic) – платформа, выполненная на технологии Java. Чрезвычайно информативная, с интуитивно понятным интерфейсом, она загружается напрямую с сервера, без установочного файла. Помимо набора инструментов для технического анализа графиков, платформа дает возможность видеть глубину рынка, так называемый «стакан заявок». Для работы с этой платформой требуется наличие сертификата, который выдается при открытии реального счета.

Viking Trader – значительно менее требовательный к интернет-трафику вариант. Устанавливается с загрузочного файла. Содержит набор инструментов для анализа, а также встроенное графическое изображение истории котировок.

FIX API – это протокол передачи данных, который является международным стандартом обмена данными между участниками торгов.

«Биржевой лидер»: Вы сказали, что Currenex не для каждого. Как можно определить, кому подходит эта платформа?

Marcus V.D. (Nord FX): Я думаю, что на этот счёт нет четких правил. Можно сформулировать только некоторые тенденции – Currenex однозначно предпочитают те, кому важна скорость и стоимость сделки. Это, прежде всего, интрадей-трейдеры, которых вам более привычно называть «пипсовщики» или чуть более аккуратно – «скальперы». К сожалению, массовый переход с MT4 ограничен тем, что большинство скальперов используют MQL4 экспертов, а из-за малого распространения Currenex и FIX создание моста на клиентской стороне – вещь дорогая и трудоемкая. Но мы предлагаем, наверное, один из лучших мостов на стороне брокера. Мы разрабатывали его в течение полугода и добились безошибочной передачи ордеров из MT4 в Currenex. Так что если трейдер предпочтет платформу MT4 для торговли на форекс, он может быть уверен в качественной обработке распоряжений. Разве что время исполнения будет примерно на 0.3 секунды больше, чем на оригинальной платформе.

«Биржевой лидер»: Не могли бы Вы сформулировать, какие ещё «минусы» присутствуют в Currenex?

Marcus V.D. (Nord FX): Я думаю, главный минус заключается в непривычности терминала для клиента. Такое понятие как интуиция, гораздо в меньшей мере поможет при освоении, то есть я не назвал бы терминал Currenex «интуитивно понятным». Не стоит забывать, что платформа все-таки изначально была продумана для профессиональных трейдеров. Так что если клиент захочет более дешевых по стоимости сделок, он должен быть готов несколько дней потратить на изучение платформы, а именно – её функций и кнопок, если хотите.

«Биржевой лидер»: Что привнесет в жизнь рядового трейдера появление доступного выхода на

Currenex, которое сделали Вы и Ваши коллеги-конкуренты?

Marcus V.D. (Nord FX): Я думаю, прежде всего, это будет существенное улучшение общего качества обслуживания. Будут постепенно умирать старые методы работы, рынок станет цивилизованнее. Ну и конечно, вырастет возможность заработать на рынке каждому клиенту.

«Биржевой лидер»: Возможность заработать движет практически всеми участниками рынка. Не могли бы Вы пояснить, за счет чего Вы видите её рост у Ваших клиентов?

Marcus V.D. (Nord FX): Стандартная ситуация – клиент один год скальпирует советником ночью еврофунт, имея депозит 5000 долларов. Вот, со спредом 4 пункта, и отрицательным проскальзыванием скажем, еще на 1–2 пункта со сделки, он делает стабильно по 5 сделок 1 лотом 200 ночей. Через год с огорчением обнаруживает, что он около нуля. То есть единственный, кто заработал – это его агент. Если бы он не поленился, и заказал переработку торгового робота на FIX, и торговал на Currenex, тратя не более 3 пунктов на сделку, несложно посчитать, что год он бы закончил с +24000 долларов. Да и на таких мелочах, как положительное проскальзывание, он бы заработал за год десятки пипсов. Какая еще платформа может этим похвастаться? Конечно, это очень упрощенный подсчет, но, надеюсь, он наглядно покажет Вашим читателям, какое значение имеет пара пипсов при системном подходе.

«Биржевой лидер»: Это все, как я понимаю, заслуги именно Currenex. А в чем роль Вашей компании, чем Вы отличаетесь от других провайдеров Currenex?

Marcus V.D. (Nord FX): Трудно сохранять объективность, когда приходится самому себя оценивать, но всё же попробую. Основное наше отличие от конкурентов, которое уже успели оценить наши клиенты, – мы не гонимся за сиюминутной прибылью. NordFX изначально был и остается компанией, ориентированной на клиента, что позволило нам в довольно сжатые сроки заслужить уважение в трейдерском сообществе. Для нас гораздо важнее признание трейдеров, создание максимального комфорта, лучших условий, которые требуются для получения устойчивой базы прибыльных клиентов, на которых мы ориентированы, прежде всего. Мы прикладываем все усилия для того, чтобы наши предложения были лучше, чем у конкурентов, поэтому трейдеры могут быть уверены в своём выборе, и это относится не только к платформе Currenex.

Также мы стараемся делать наши условия максимально прозрачными. Никаких скрытых затрат, ничего такого, что может помешать трейдеру прогнозировать результаты своей торговой стратегии. Только оригинальные котировки, минимальные комиссии и лучший сервис. Надеюсь, и среди Currenex – провайдеров мы будем оценены по достоинству.



До недавних пор торговать в системе Currenex можно было только с позицией от 10 лотов, что составляет \$1 млн. Однако теперь компания Nord FX сумела существенно понизить планку – до 0,1 лота (\$10 тысяч). Доступ к торгам мы предоставляем круглые сутки, перерыв: 22.00 GMT пятницы – 22.00GMT воскресенья.

«Биржевой лидер»: Подводя итоги нашей беседы, что бы Вы посоветовали, в конечном счёте, многочисленным читателям нашего журнала, среди которых подавляющее большинство – это успешно работающие профессиональные трейдеры?

Marcus V.D. (Nord FX): В качестве предварительных выводов можно сказать следующее: работа с ECN имеет неоспоримые преимущества, но требует и некоторой подготовки трейдера. В качестве альтернативы вполне подойдут предложения открытия счета на привычной платформе, которые связаны с ECN с помощью программного обеспечения брокера. NordFX вполне удачно совмещает оба эти варианта. Прекрасно понимая, что даже опытный водитель, впервые садясь за руль более совершенного автомобиля должен пройти обучение, компания NordFX дает возможность открыть учебный счет Currenex, где можно вволю овладевать этим удивительным средством «передвижения» на рынке Forex. Однако от лица нашей компании хочу напомнить, что не столько совершенство автомобиля, сколько опыт и следование правилам позволят вам передвигаться безопасно и эффективно. А более

совершенный автомобиль всего лишь сделает вашу поездку наиболее комфортной.

На форуме Международной Академии MasterForex-V, вы сможете задать любые интересующие вас вопросы специалистам компании NordFX, о тонкостях работы на межбанковской платформе Currenex.

FOREX переходит на ТЕХНОЛОГИЮ CURRENEX

- ЛУЧШИЕ КОТИРОВКИ
- ЛУЧШЕЕ ИСПОЛНЕНИЕ
- НЕБОЛЬШИЕ КОМИССИОННЫЕ

От редакции: Академия Masterforex – V в настоящее время проводит тестирование платформы Currenex, любезно предоставленной компанией NordFX, и в следующем номере журнала мы обязательно опубликуем результаты этого тестирования и проведём их объективный анализ.

Трейдинг вместе с профессионалами



Полина Полякова – магистр скальпинга. Секрет успеха

Есть расхожая фраза: «Сколько людей – столько и мнений». Применительно к рынку Форекс можно сказать так: «Сколько трейдеров – столько и Торговых Систем». Любой трейдер, рано или поздно, приходит к своей Торговой Системе, и путь этот долг и тернист.

Но путь этот можно облегчить и сократить. Нужно разыскать человека, трейдера, Учителя, который поможет избежать ошибок и потерь, и укажет то направление, в котором трейдер-неофит найдет сверкающее здание: Торговую Систему Учителя, и инструменты, которыми трейдер приспособит и подгонит Торговую Систему под себя. Дело за малым – найти Учителя!

История Форекса знает немало примеров, когда Великий Трейдер становился Великим Учителем. Ларри Вильямс, Александр Элдер, Билл Вильямс... Все они, ощутив необходимость поделиться самым ценным – знаниями, писали книги, открывали курсы, проводили мастер-классы, на которых в режиме живого общения делились своими секретами трейдинга.

В конце января, а затем и в начале февраля этого года, в Москве произошло событие поистине уникальное: второй раз за свою 4-летнюю историю Академия вышла из своего виртуального интернет-пространства и провела мастер-классы вживую. Инициатором процесса «реализации» Академии стала Полина Полякова (Magister), создатель и декан Факультета Скальпинга и КРАТКОсрочной тор-

говли Magister's Trader Team. Первый мастер-класс был ориентирован на новичков /отзывы/, а другой – на более опытных трейдеров /отзывы/.

Движение валютных пар на мелких ТФ классики трейдинга (Элдер, Швагер, Мэрфи и др.) до сих пор называют бессмысленным «рыночным шумом». А Факультет Скальпинга и КРАТКОсрочной торговли Академии определил в этом «шуме» четкие алгоритмы, разработал уникальную методику безошибочного открытия сделок по нестандартным ТФ, и объединил это в гармоничную систему – ТС Полина.

Вот лишь некоторые отзывы прошедших обучение на кафедре:

«Если честно, такой простоты и эффективности я не ожидал. Я прочел все материалы, доступные ученикам, и заметил, что за последний год система еще сильно упростилась и оптимизировалась.

За кажущейся простотой, скрываются результаты ежедневного труда Полины и ее команды, которые стали доступными любым простым слушателям Академии.

В результате обучения, для меня открылось новое понимание рынка, которое позволяет мне «не дергаться» и не хватать ненужных лосей.

ТС Полина – это отличная Торговая Система построенная на основе науки МФ, простая, элегантная и эффективная!»

«Тем, кто всё ещё раздумывает. Ещё 10 дней назад я был как вы – всё думал, всё что-то смущало... Теперь думаю, сколько время потерял, раздумывая...Идите и не сомневайтесь – система просто КЛАСС! Вы можете работать по ней, можете что-то добавить – дело ваше. По крайней мере, вы увидите, что должна представлять из себя настоящая система, ну и в конце концов вы увидите, как работает МАСТЕР, а одно это уже многого стоит! Удачи всем!»

А теперь предоставим слово самой Полине:

– С Форексом я познакомилась в январе 2005 года – в течение месяца постигала азы в Форекс-клубе и даже получила там диплом трейдера-победителя. В течение полугода увлеклась идеями Парамона, Баршпольца, облаками Ишимоку, а осенью познакомилась с Мастером и его ТС, и взяв принцип ФЗР, стала двигаться самостоятельно – в итоге создала свои принципы и методы торговли. Развитием своего направления занимаюсь и по сей день.



Ред.: Полина, как Вы оцениваете прошедшие мастер-классы?

Magister: Мне очень понравились оба мастер-класса – и первый, и второй. В итоге пришли именно такие слушатели, которых я и хотела увидеть, для которых мне не жалко было ни времени, ни сил, и я думаю, что у нас получилась отличная работа!

Ред.: А какой из мастер-классов Вам понравился больше?

Magister: Оба мастер-класса прошли отлично. Личный контакт и та энергетика, которая при этом присутствует, способствуют колоссальной отдаче и работоспособности – а это не может не нравиться.

Ред.: Какие моменты в наибольшей степени согрели душу? А какие, может быть, огорчили?

Magister: Радовал огромный настрой участников на работу. Я очень благодарна им за такое отношение. К сожалению, он присутствовал не у всех, поэтому кое-кому пришлось даже отказать в участии, но это был единичный случай.

Ред.: Как Вам удастся с неизменным вдохновением бесконечно объяснять одни и те же аспекты практики? В чем основные источники этого вдохновения?

Magister: Когда видишь, что человек готов вкладываться, что он готов работать, что вложившись в него получаешь отклик и он тоже включается в работу, и в итоге получается результат – это, конечно, придает вдохновения. Ну и признание, естественно. Меня – как трейдера, как мастера своего дела – это тоже очень вдохновляет на работу с максимальной отдачей.

Ред.: Какими Вы видите дальнейшие перспективы Ваших встреч?

Magister: Я очень надеюсь на обратную связь: хочу, чтобы это было не «одноразовая акция», но начало и дальнейшее развитие отношений. Мне будут интересны результаты участников через опре-



деленное время, как и что у них получилось, потому что работа ученика значит не меньше, чем работа учителя. Если оба будут вкладываться – результат будет.

Ред.: Не вдаваясь в детали – о чем шла речь на Ваших мастер-классах? Что Вы стремитесь донести до участников подобных мероприятий? Как, по Вашему, насколько это получилось?

Magister: Помимо самих торгов, много внимания уделялось сопутствующим этой деятельности темам. Общение с ребятами показало, что многие уже насытились теми мифами, которые муссируются многими компаниями, имеющими дилинговые центры, и которые заинтересованы скорее в притоке новичков, чем в их развитии как профессионалов.

И я рада, что развеяла все эти иллюзии, и у участников сложилось четкое понимание и знание того, что Форекс – это работа.

Ведь к форексу можно подходить с двух сторон: либо «играть» и полагаться на везение (даже если есть конкретная тактика), либо работать, постоянно рассчитывая риски и управляя ими.

Причем речь тут не просто о соотношении рабочего лота к депозиту, но и о распределении рисков

Magister's Trader Team

Научись торговать на
FOREX внутри дня


www.masterforex-v.org



Факультет СРЕДНЕсрочной торговли и паттернов ГОСТ

Получение стабильного
профита с помощью паттернов

www.masterforex-v.org



между валютными парами, различными тактиками торговли, между ДЦ наконец: кризис нам всем показал, что от форс-мажора не застрахован никто абсолютно, и те, кто был «сто пятнадцать лет на коне» в итоге могут обанкротиться в одночасье. И чтобы такие моменты не повлияли на торговлю и итоговый результат кардинальным образом – нужно помимо всего прочего держать счета и торговать не в одном единственном ДЦ, а подобрать несколько подходящих.

Ред.: *И какие ДЦ Вы бы порекомендовали?*

Magister: Я не стану называть конкретных имен. Где торгую я – мои ученики знают. Но я считаю, что выбор ДЦ – дело личное, и то, что подходит мне – не факт что подойдет кому-то другому. Внимательно изучайте торговые условия, особенно то, что написано мелким шрифтом и пробуйте их в деле, прежде чем вносить основные средства. Что бы еще добавила к этому – оперативность, адекватность и четкость технической поддержки – далеко не самый последний критерий выбора: как показывает мой личный опыт – сбои в работе бывают у любых ДЦ.

Ред.: *Бывали ли у Вас неудачи?*

Magister: Не падает тот, кто не летает. Не ошибается тот, кто ничего не делает. Потери учат многому, главное чтобы они не убивали, и приобретения перекрывали потери. Эти принципы можно разглядеть и в моей ТС. Другими словами: и теряла я, и поднималась, во всяком случае, до сего момента так

было. Если бы не теряла, то думаю, что и не развилась бы до того, что имею сейчас.

Ред.: *Ну и самый, пожалуй, волнующий для наших читателей вопрос: Что ждет нас на следующем мастер-классе? Где и когда планируется его проведение?*

Magister: Весна. Где – пусть это пока остается сюрпризом, скажу лишь, что там тепло и море. Ну, а тематика более конкретно будет озвучена уже при анонсе события – следите за объявлениями на моих форумах.

Ред.: *Что бы Вы хотели пожелать нашим читателям?*

Magister: Тем, кто только присматривается к трейдингу и форексу – главное научиться быть последовательным и доводить любое начатое дело до хоть какого-нибудь логического конца, а не скакать с одного на другое. Быть последовательным (не освоив самое простое, не браться за следующее) и не пытаться сделать всё быстро.


А тем, кто уже решил заниматься этим всерьез: главное – не останавливайтесь. Пусть нас останавливают лишь непреодолимые препятствия, а не страх перед ними.

Мы представили вам еще одну Торговую Систему, разработанную в недрах Академии Мастерфорекс – V. И возможно кто-то, кто еще ищет своего Учителя, запомнит это имя – [Полина Полякова](#).



Трейдинг как предчувствие

TO BE OR NOT TO BE



300\$ в кармане - возможно ли заработать на рынке форекс? Наблюдение трейдера

Наверное каждый, кто впервые узнавал о возможностях, открываемых рынком Форекс задавался вопросом – а могу ли я всерьез прикоснуться к этому сладкому пирогу и отщипнуть от него свой кусочек?!

Опыт торговли на Форекс посредством демо-счета говорил однозначно – этот рынок имеет огромный потенциал и мне уж точно по силам взорвать его и заработать свои миллионы. Успехи воспринимались как закономерность, а неудачи в виде слитого депозита – как недоразумение. Все списывалось на отсутствие должного отношения к демо-счету. И уже следующей мыслью было скорейшее открытие реального счета, к которому, конечно же, предполагалось относиться серьезно, и именно это отношение должно было гарантировать миру приветствие нового гения трейдинга и нового богача.

Журнал «Биржевой Лидер» решил ознакомиться с мнениями профессиональных участников рынка и опытных трейдеров рынка Форекс и разобраться, возможно ли в действительности зарабатывать на Форекс стартовав с суммы \$300.

Вспоминаю о рекламной кампании Альпари – плакат разделенный надвое – на одной половине корка черного хлеба с хребтом от селедки, на другой кусок белого хлеба с толстым слоем красной икры, а посередине недвусмысленно зазывающий слоган «Узнай как не начать жить еще хуже».

Решил позвонить им. Представился специалисту колл-центра, сказал, что пишу статью, хочу получить комментарии представителей компании. Специалист задумался, попросил меня подождать и повесил на ожидание минуты на три, а когда вернулся, то предложил задать свой вопрос на форуме компании, предварительно зарегистрировавшись. Странная реакция – серьезные компании так себя не ведут.

Решил перезвонить повторно, но уже под видом клиента.

Меня переключили на Михаила. Я представился, сказал, что ничего не знаю о рынке Форекс, сообщил что имею 300\$ и хочу понять, реально ли зарабатывать на рынке Форекс. Михаил приветливо предложил мне ознакомиться с ТОП 20 ПАММ-счетов компании, видимо пожелав впечатлить меня процентной доходностью лидеров двадцатки. Ну что ж, неплохо. Хотя доходность счетов в финале списка, мягко сказать, совсем не впечатляет... Что же тогда происходит с состоянием ПАММ-счетов,



не попавших в рейтинг ТОП 20?! Ведь по данным самой компании таких счетов больше тысячи.

Ладно, это конечно все хорошо, но ведь я хочу попробовать свои силы. Не отстаю от Михаила – повторно задаю свой вопрос. Теперь мне рекомендуют пройти ознакомительный семинар через интернет или в своем городе. И что же, на этом семинаре меня реально научат торговать и зарабатывать, неужели все так просто? Нет не все так просто, еще надо 2 часа в день заниматься самостоятельно, рекомендует

мне специалист Альпари. Ну это не так много, с учетом того, что обычно я вкалываю не менее 10 часов в день. В попытке получить прямой ответ я спрашиваю Михаила прямо – стоит мне торговать или нет?! «Я думаю, что стоит», следует утвердительный ответ. А интересно, мог бы я что-то другое услышать от продавца? Теперь мне предлагают открыть демо-счет и попробовать свои силы самостоятельно. Еще бы! Уж кому как не ДЦ известно, какие иллюзии способен сформировать демо-счет у человека впервые открывшего для себя рынок Форекс. Надо заканчивать разговор и напоследок я еще раз решил задать Михаилу так мучавший меня вопрос – «ввязываться или нет». Видимо решив проявить заботу, Михаил все же предупредил меня, что 9 из 10 трейдеров сливают свои счета. И как после этого мне воспринимать его увещевания «попробуйте»? Ведь я сразу предупредил, что новичок. Может быть на Форексе именно новичкам и везет? Ну да, прям как в казино. Стало понятно, что ничего не понятно.

Вспомнил, что одна моя знакомая как-то проходила семинар при одном Дилинговом Центре и решил ей позвонить. К сожалению, Анна не смогла точно назвать ДЦ, так как было это пару лет назад, но суть обучения рассказала. Выглядело оно так – группу «студентов», человек 15, завели в комнату для обучения. Преподаватель попросил всех взглянуть в окно и показал свой новенький Ferrari, затем показал свои часы и обозначил их стоимость в \$40000, а также показал свой телефон Vertu и зачем-то шильдик от костюма Valentino. Затем обратившись к присутствующим попросил тех, кто не готов зарабатывать много денег, удалиться из аудитории (таких не нашлось).

Обучение длилось месяц. Во время обучения в комнате находился человек с ноутбуком, предназначение которого заключалось в том, что он периодически делился своими успехами на рынке Форекс,

что называется онлайн. Все это конечно не могло не впечатлить слушателей семинара, после окончания которого всем было предложено открыть реальные счета и попробовать свои силы уже самостоятельно. Итог был ожидаем, все счета были благополучно слиты, очевидно в пользу ДЦ, который проводил это самое обучение. Некоторые особо горячие головы на этом не успокоились и продолжили борьбу за свои капиталы, но уже без Анны. Она до сих пор вздрагивает от слова Форекс, и продолжает выплачивать свой кредит, взятый аккурат после того злополучного обучения в надежде разбогатеть.

Честно говоря, эта история напомнила мне один интересный фильм под названием «Бойлерная» («Boiler Room») где фирма-брокер «впаривала» людям акции компаний, которые после размещения сразу падали в цене, прибыль, естественно оседала в кармане собственников фирмы-брокера. Забавная история.

Следующим шагом звоню в Форекс клуб. Компания известная, спонсирует любимую мною передачу «Что? Где? Когда?». Представился, сказал, что пишу статью, попросил соединить с руководством. Руководства на месте не оказалось и меня попросили оставить контакты, сказали, что передадут директору и попросят перезвонить. Контакты оставил, но в течение трех дней мне так никто и не перезвонил.

Да уж, четкости «нашим» компаниям явно не хватает.

Решил узнать мнение зарубежных проф участников рынка. Звоню в FOREX.COM – задаю свой стандартный вопрос «В наличии 300\$, возможно ли зарабатывать на рынке Форекс?»

Ситуация прямо противоположная Альпари. Никто даже и не собирается вовлекать меня, напротив – ссылаясь на законодательство предупредили о рисках связанных с рынком Форекс и сказали, что не могут говорить о возможности заработка и что все зависит от конкретного трейдера, и от его опыта, от его осведомленности о мировой ситуации. И что независимо от суммы можно выиграть или проиграть.

Дальнейшие провокации с моей стороны в виде повторения вопроса ни к чему не приводят. Мне четко дают понять, что ничего нового мне услышать не придется.

А вот представители SaxoBank охотно пошли на общение и на мой вопрос ответили, что не делают секрета из того, что многие начинающие трейдеры полностью проигрывают свой первый депозит за весьма короткий промежуток времени. Дмитрий Иоффе, менеджер по работе с клиентами «Saxo Bank Восточная Европа» поведал мне, что на проигрыш депозита влияет как отсутствие понимания происходящего на рынке так и пренебрежение основными методами управления риском. Любому новичку нужно быть изначально готовым к потенциальным убыткам своей торговли, в процессе



которой, тем не менее, приобретается бесценный опыт. Для профессионального трейдера со стажем работы нормальным уровнем считается доходность порядка 20% годовых. При этом нужно учитывать, что работу трейдера принято оценивать именно по результатам года, а никак не по отдельному результату, вырванному из контекста.

Уже кое-что, хотя те, кто приходят на рынок Форекс явно рассчитывают на более внушительные дивиденды, чем 20% годовых. Сейчас такую доходность можно получить просто разместив срочный депозит в некоторых Российских банках.

Я решил переключиться с общения с официальными компаниями и пообщаться с профессиональными трейдерами, не понаслышке знающими возможности рынка и обратиться к ним с тем же, не оставляющим меня в покое вопросом. Все-таки хочется услышать побольше конкретики. Решил пообщаться с представителями **Академии Masterforex-V**. Кому как не им – трейдерам, успешно торгующим на реальные деньги, знать всю подноготную. Первый выбор пал на **VIP участника Академии Masterforex-V – Андрей (Andre)** – профессионального трейдера с многолетним стажем, в торговой корзине которого одновременно может быть открыто более 100 инструментов.

Ред.: Скажите, Андрей, возможно ли зарабатывать на рынке Форекс имея в кармане 300\$?

Андрей: На сегодняшний день это возможно, потому что появилась масса Дилинговых Центров, которые позволяют оперировать этими объемами.

Хочу поделиться своим опытом – я вношу на счет столько денег, сколько готов потерять, и не переживаю за них, что позволяет работать достаточно комфортно.

Если Вы недавно познакомились с Форексом, то Вам необходимо понимать, что Форекс требует очень много времени и опыта, и что первые Ваши

депозиты уйдут на получение этого опыта, и чем меньше размер депо, тем с меньшими издержками Вы будете получать свой столь драгоценный опыт. Я практически не встречал людей, которые что-то заработали в первый год. Многие, кто говорят, что заработали, лукавят, показывают свои прибыльные счета и не показывают убыточные, таким образом формируя ложное представление о действительности не только у окружающих, но и у самих себя.

Также необходимо учесть, что большинство трейдеров обучается по классическим теориям, в то время как в последнее время рынок стал очень переменчив. Сегодняшний рынок довольно сильно отличается от рынка 2002 года и даже от рынка 2008 года – нет общности движения, это связано, в том числе и с финансовой ситуацией в мировой экономике, с тем, что все страны ищут свои пути решения выхода из сложившейся ситуации. Раньше, например, все кроссы с долларом ходили дружно, а теперь зачастую имеют разнонаправленные движения. Банк Швейцарии отстаивая интересы своей валюты делает интервенции в тот момент, когда мало кто ожидает. Канадский доллар растет вместе с нефтью, а новозеландский больше связан с ценами на золото. Кроссы с Йеной сильно подвержены влиянию фондовых индексов. И нужно понимать, что все взаимосвязи не постоянны и меняются со временем.

Сейчас, во время кризиса, каждая страна совершает необходимые ей действия для выравнивания экономики внутри страны не ориентируясь на соседей.

Ред.: Андрей, а какие Вы могли бы дать рекомендации людям, которые задумываются о рынке Форекс всерьез?

Андрей: Первая и самая важная рекомендация – изначально построить СВОЮ торговую систему. Не нужно играть и копировать чужие мнения. Нужно сформировать свое понимание рынка, видеть что происходит. Нужно на холодную голову понимать, зачем и где входишь в сделку и где собираешься из нее выходить. Четко понимать, что сейчас особенно часто рынок ходит за стопами. Если раньше, например, рынок начинал движение на важной новости и шел неизменно в заданном направлении, то сейчас довольно часто происходит так, что рынок откатывается в обратную сторону, срывает стопы и возвращается к прошлому движению. Причем подобные откаты сопровождаются очень резким ходом валютной пары, при котором войти в рынок или выйти из него практически нет возможности, идут сплошные реквоты от ДЦ.

Как правило, когда начинающие приходят на Форекс, то начинают вращаться около форумов своих ДЦ, и принимая свои решения основываясь на их аналитике, пытаются обучаться. На сегодняшний день мне достаточно той информации, которая есть на форуме **Masterforex-V** и чем меньше я получаю информации извне, тем меньше у меня сомнений относительно своих позиций. Не поверив себе, а поверив кому-то, всегда начинаешь сливать свой депозит.

Свое обучение нужно начинать с фундаментальных основ. Без них не будет целостного понимания рынка. В последнее время рынок Форекс становится слишком управляемым и направляемым против классического технического анализа. Очень часто рынок формирует ложное двойное дно или голову-плечи. Делается это для того, чтобы заманить больше людей, после чего происходят резкие и быстрые движения, и уже не успеваешь встать в сделку.

Поначалу я бы рекомендовал как можно больше впитать в себя информации. Углубляться в такие вещи, как, например, теория Ганна не нужно. Но понимать классический волновой анализ нужно обязательно. Еще нужно понять психологию биржевой толпы. Понять – как и почему формируются паттерны. А вот книги изданные при ДЦ, которые большей частью представляют собой вольный пересказ классиков, перепечатанный или скомпилированный, читать не советую – одна вода и перепевки чужих постулатов.

Научиться зарабатывать на Форексе можно, но это не быстрый процесс. То, что рекламируют различные ДЦ – быстрое обучение – это сказки, а чудес не бывает. Нужно понимать, что Ваш депозит – это Ваша ответственность, но, к сожалению, зачастую это осознание наступает только в момент слива счета, как правило.

Вообще новичку я бы рекомендовал начинать свою работу с ценового счета, 100-300 долларов и только после того, как вы отработаете т.е. увеличите в 2 раза 2 – 3 таких счета, начнете понимать хоть что-то. И помните, если соблюдается режим осторожности, то счет живет гораздо дольше.

Ред.: Андрей, что Вы можете пожелать или порекомендовать читателям журнала «Биржевой Лидер»?

Андрей: Самые важные вещи – поменьше азарта и побольше холодного расчета и терпения. Вообще, терпение одно из основных качеств трейдера. Большую часть времени приходится ждать и находиться вне рынка. Все это приносит свой результат, а когда переходишь на эмоции и азарт, результат очень плачевный. И еще развивать интуицию, а развивается она только с годами. Ну и конечно же удачи!

Вторым моим собеседником охотно согласился стать другой представитель **Академии Masterforex-V – Игорь (Komar)** – трейдер, которого обслуживающий ДЦ попросил закрыть свой (в несколько раз выросший) счет и перевестись к другому брокеру рынка Форекс.

Ред.: Здравствуйте, Игорь, обращаясь к Вам, как к трейдеру увеличившему недавно свой депозит с 1000\$ до 15000\$ на реальном счете, прошу Вас ответить на один вопрос – возможно ли зарабатывать на рынке Форекс имея в кармане всего 300\$, и что для этого нужно?

Игорь: Более чем возможно! Что для этого нужно?! Самое основное, это понять чем ты занимаешься, тотализатор – это одно, а трейдинг – это совсем другое. 300\$ – это не та сумма, с которой можно начать серьезный бизнес, а вот Форекс – совсем другое дело: это действительно то место, где можно реально преумножить инвестированные деньги.

Успех в основном зависит от стиля торговли. Частичный успех, которого я добился во внутриведенной торговле, не принес мне того, что я ждал от Форекс и я понял, что это не мое. Я перешел на среднесрочную торговлю. Находясь на форуме **Masterforex-V** стал вгрызаться в каждый пост ветки посвященной среднесрочной торговле. Так, постепенно, приходило мое понимание рынка.

Важно отметить, что не пройдя первичного обучения, не получив начальной базы, невозможно рассчитывать на серьезные результаты на Форекс. Каждый должен постичь основы и выбрать для себя собственный путь.

Я хочу сказать, что 300\$ это все-таки сумма, недостаточная для успеха. Хотя лично я рекомендовал бы начать постижение рынка именно с такой суммы – с депозита в 300\$ на микрофорексе для того, чтобы выработать в себе психологическую устойчивость в работе с реальными деньгами, потому что любой трейдер подтвердит, что удерживать прибыльную позицию длительное время психологически гораздо сложнее, чем терпеть минус. Вот представьте, у Вас 300\$ в наличии, и Вы покупаете место хирурга в областной клинике, и что, много вы заработаете? Рынок – это не казино, это работа, нужно серьезное обучение, нужна практика и только тогда будет результат. А тот кто быстро хочет заработать на Форекс, неминуемо обречен на слив депозита. Как говорится – «Оставь надежду всяк сюда входящий!» (смеется).

А если серьезно, то мое знакомство с Форексом началось в 2004 году и уже тогда я перелопатил огромное количество интернет-ресурсов в поисках знаний, которые бы позволили реально начать зарабатывать на этом рынке. И параллельно был слит реальный счет размером 10000\$. А у кого не было слитых счетов?! Я учился на своих ошибках. Умом я понимал, что если открыл позицию и она ушла в минус, значит я точно также мог открыться в другую сторону и получить свой плюс. И вот когда я почти слил свой депозит, я решил отойти от рынка Форекс.

У меня свой бизнес, который я давно уже оставил на управление директора, поэтому необходимо было чем-то заполнять свободное время и в 2006 году я снова вернулся к Форексу. Я вспомнил про ссылку на **MasterForex-V** и начав свое знакомство с этим проектом почти на год оттянул открытие очередного реального счета, хотя впоследствии он, как и предыдущий счет, был благополучно слит. Я сконцентрировался на внутриведенной торговле, которая, однако, не принесла мне ни финансового успеха, ни удовлетворения – я подчеркиваю, что это касается исключительно меня, и в **Академии MasterForex-V** есть множество ребят прекрасно работающих внутри дня, просто этот стиль торгов-

ли мне не подошел. И тогда я обратился к среднесрочной торговле, а знания, опыт и навыки полученные от торговли итрадей, мне очень пригодились и помогли, когда я полностью сконцентрировался на среднесрочной торговле.

Ред.: Игорь, скажите, а почему Вы остановили свой взгляд именно на проекте **MasterForex-V**, неужели во всем русскоязычном интернете нет больше серьезных проектов, способных обучать трейдеров реальной торговле на рынке Форекс?

Игорь: Смотря о каких проектах Вы говорите! Если мы говорим о проекте, созданном для обучения трейдеров реальной прибыльной торговле на рынке Форекс, то проект **MasterForex-V** – это самый рейтинговый и самый обучаемый по Форексу ресурс, который мне известен. Здесь очень много людей, у которых можно наследовать. Я говорю о тех людях, которые уже не первый год зарабатывают на рынке Форекс. Благодаря их поддержке я приобрел понимание рынка и сформировал собственную торговую систему.

Ред.: Игорь, какие основы необходимо формировать для работы на рынке Форекс?

Игорь: Для меня, как для среднесрочника, важно уметь определять направление движения рынка форекс в целом и выбирать более привлекательные для торговли инструменты, но без постижения самого рынка и без обуздания самого себя необходимого результата не будет. Каждый трейдер должен выбрать для себя тот набор аналитических инструментов, который ему импонирует и который он понимает. И если что-то идет не так, то не следует во всем винить набор индикаторов и бесконечно их менять. Вот допустим я беру кисть, картон и акварель – рисунок не годится, я возьму другую кисть, холст и масло – опять не годится. Кто в этом виноват?! Вот так и на Форексе. Нужно быть готовым к тому, что меньшинство трейдеров отбирают прибыль у большинства трейдеров и если ты будешь готов признать себя успешным трейдером, то будет и результат. Я не захотел признать себя неудачником, хотя и успешным трейдером назвать себя пока не могу – успешность должна быть подтверждена стабильностью прибыли с течением времени. И еще важно знать, что к заработанным деньгам необходимо относиться еще серьезнее и каждый слив даже части депозита должен быть на 100% оправданным!

Пришла пора подвести итог. Все оказалось прозаичнее – никто не возьмет на себя ответственность за Ваши деньги на рынке Форекс кроме Вас самих, и живые примеры реальных трейдеров наглядно показывают – зарабатывать на Форексе вполне возможно и количество денег в Вашем кармане имеет второстепенное значение. А на первый план выйдут такие простые и казалось бы очевидные вещи, как качество обучения на рынке Форекс, количество времени, которое Вы готовы потратить на него и мера собственной ответственности перед будущими доходами.

Землячества (сообщества) трейдеров
и инвесторов различных стран и
регионов мира Академии Masterforex-V



Вместо домов с привидениями, дома-привидения. Алгоритмы «Мыльного пузыря» на литовском рынке недвижимости.

Пузырь недвижимости в Литве – лопнул!

Об опасности значительного опережающего роста цен рынка недвижимости в условиях отставания остальных отраслей экономики государства. Если вспомнить события 3-4-х летней давности, то можно сказать, что тема недвижимости в Литве была главной темой разговоров на любой вечеринке или просто встрече старых друзей. Почти ежедневно, как грибы после дождя, появлялись новые агентства недвижимости. Каждая 7-я фирма каким-либо образом была связана с недвижимостью. Зарплата любого строителя в 4-5 раз превышала среднюю зарплату гражданина Литвы.

Несколько фактов о важности рынка недвижимости в экономике Литвы: по данным департамента статистики в 2004-2007 г.г. рост добавочной стоимости в строительном секторе был в несколько раз выше, чем в других вместе взятых отраслях хозяйства страны. Сектор строительства и недвижимости оказывает сильное влияние на рост экономики. Чем выше цены на недвижимость, тем больше развит сектор недвижимости, и тем большее влияние он оказывает на экономику страны. При понижении цен сектор недвижимости пропорционально уменьшается.

Особенно сильное влияние на цены недвижимости оказывают прямые и косвенные инвестиции государства и зарубежных инвесторов в недвижимость. Именно такие инвестиции и вызвали сильный скачок роста экономики Литвы 5-6 лет назад. В течение нескольких лет подряд Литва вместе с соседней страной Латвией входила в первую пятерку быстро развивающихся стран.

В принципе, инвестиции в недвижимость – дело хорошее. Ведь инвестиции почти всегда положительно влияют на ВВП страны, что в свою очередь приводит к увеличению дохода граждан, повышению покупательской способности и улучшению уровня жизни людей. Однако большинство граждан страны этого улучшения на себе не ощущают. Почему так происходит? Ответ простой – из-за неравномерного распределения роста отраслей экономики. Ведь рост сильнее всего ощущается там, куда поступает больше всего инвестиций. В 2004-

2007 г.г. процент инвестиций в недвижимость Литвы колебался в пределах 30-35% от всех инвестиций государства. Это огромный показатель, который без вмешательства государства очень болезненно отразился на экономике страны.

Зарплаты строителей и других работников предприятий, каким-либо образом связанных с недвижимостью, росли совершенно непропорционально по отношению к средней зарплате гражданина Литвы. Тем более продуктивность работников строительной отрасли не успевала расти с такой же скоростью, что с каждым годом всё отрицательнее сказывалось на качестве строительства.

Доходы предприятий, связанных с недвижимостью, росли так же быстро. Причина тому – мания недвижимости, которой были одержимы практически все граждане от предпринимателей до студентов и домохозяек. Немалый вклад в формирование этой эйфории внесли литовские СМИ и особенно агентства недвижимости. Населению постоянно сообщалась информация, что вследствие влияния фундаментальных факторов происходит развитие недвижимости и стабилизация цен.

Таким образом, сформировалась ситуация, при которой перед прибыльным предприятием НЕ связанным с недвижимостью вставал выбор, что выгоднее:

- инвестировать свободные средства в новые технологии, производство, в улучшение квалификации своих рабочих и длительное время получать от этого доход;
- начать строительство и торговлю недвижимостью и получить от этого быстрый 100% доход.

Многие выбрали второй вариант. Вследствие чего каждая 7-я фирма стала тем или иным образом зависеть от рынка недвижимости. Еще в 2004 году некоторые экономисты начинали робко предсказывать возможность зарождения «Пузыря» недвижимости в Литве. Само определение «пузырь» – было совершенно новым, как и сама кадрили цен недвижимости. Малейшие намёки о таком «пузыре» сразу же отрицались «независимыми» экспертами и аналитиками недвижимости, которые спешили обосновать свои выводы «фундаментальными» показателями экономики и «рациональными» ожиданиями людей.

Так совпало, что мы всё-таки успели, хотя и с большим опозданием, на поезд роста недвижимости во всём мире 2001-2005 года.

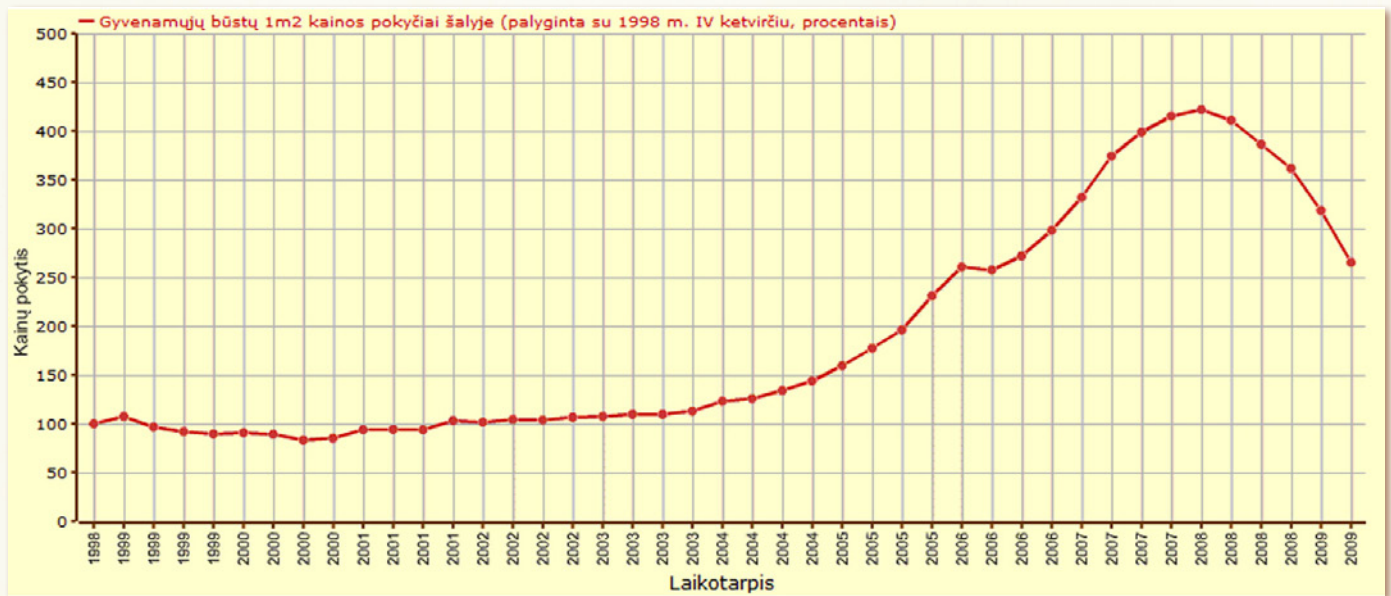


Market Tendencies Department
Работай против толпы
www.masterforex-v.org



**Magister's
Trader Team**
Научись торговать на
FOREX внутри дня
www.masterforex-v.org

Ниже приводится график изменения статистических цен за один квадратный метр с 1998 по 2009 год



«Бум» цен недвижимости закончился. Второй год подряд взрыв «пузыря» сметают строительные предприятия, агентства недвижимости и рабочие места строителей. Зарплаты в секторе строительства уменьшились в 3–4 раза.

Повлиял ли взрыв «пузыря» недвижимости на экономический кризис в Литве? Это уже отдельная тема.

У людей есть одна особенность: очень часто они забывают о неудачах и редко учатся на своих ошибках. Думаю из-за такой «особенности» – «пузыри» будут повторяться.

На данный момент цены на недвижимость достигли уровня 2006 года. На рынке недвижимости сейчас застой. Покупатели ждут дна, продавцы – подъёма к старым ценам. Как у одних, так и у других есть одинаковые шансы.

Вот один из примеров района элитных домов, ставшего «районом-призраком». Это место когда-то считалось элитным островом в пригороде Вильнюса (столицы Литвы). Дома, построенные наспех на самом пике «пузыря» цен недвижимости.



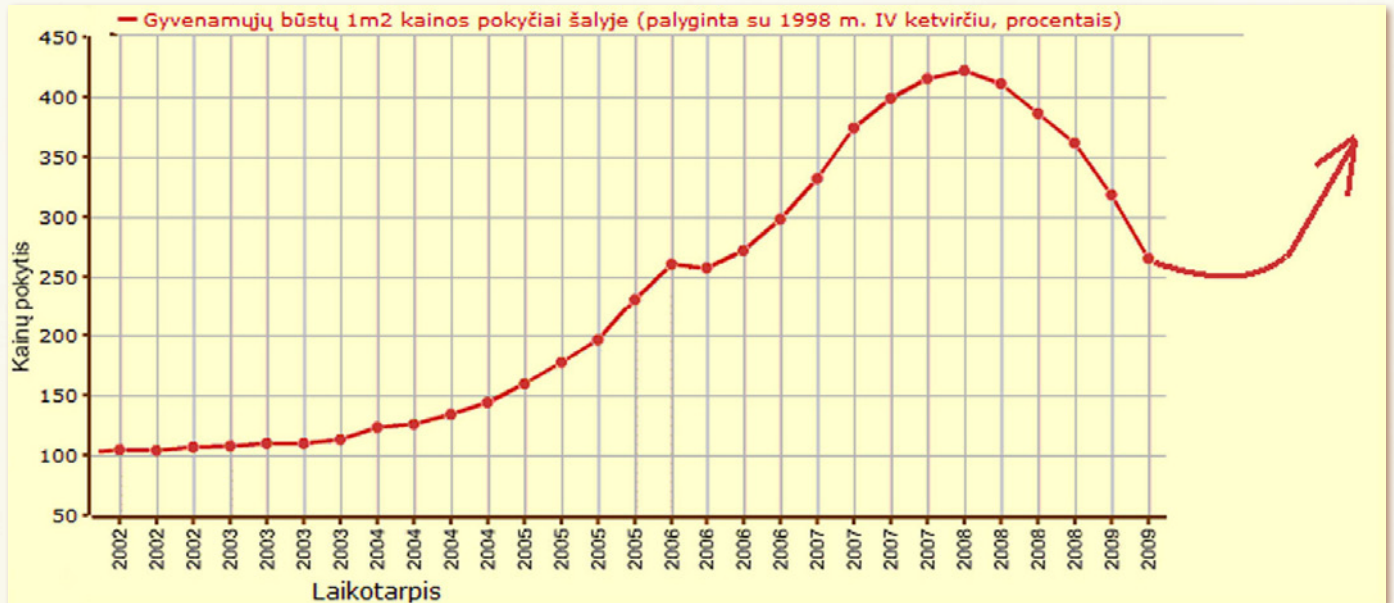
зыря» цен, теперь никому не нужны или нерентабельны из-за своей себестоимости.

И таких «проектов» по всей Литве насчитывается десятками!

Что же делать простому человеку, с трудом скопившему средства на «дом мечты»?

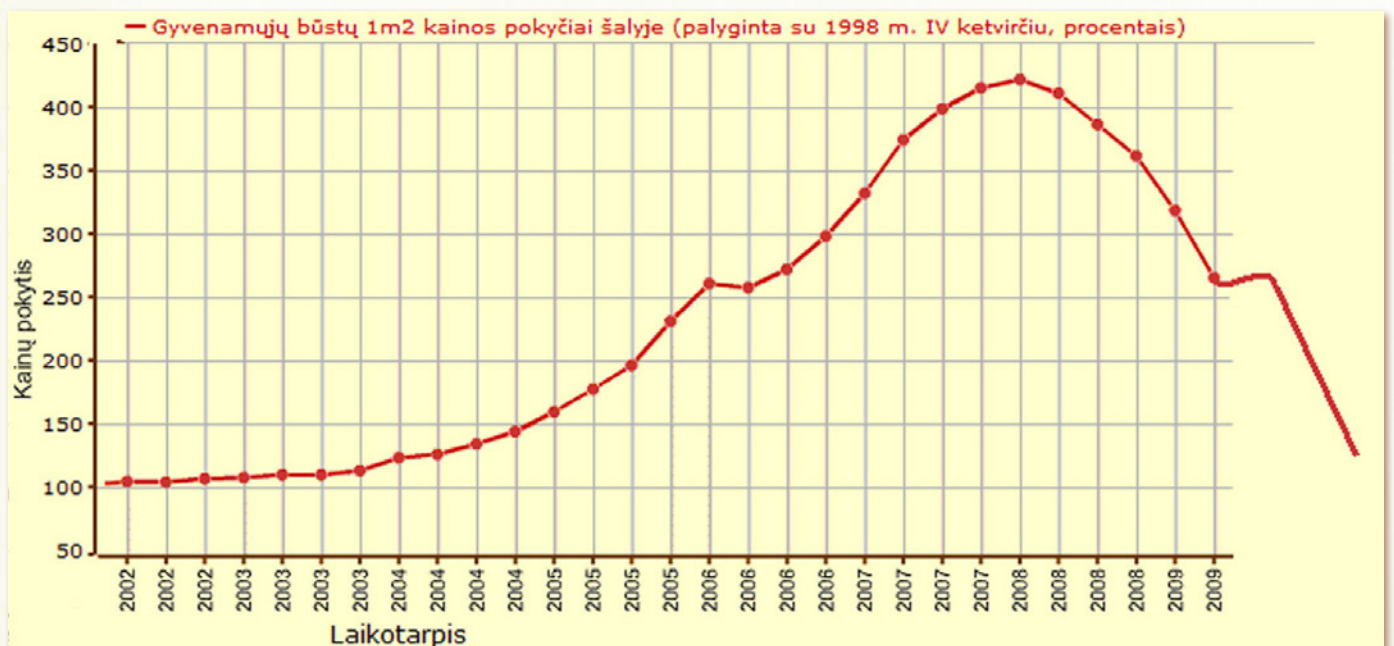
При возникновении на рынке переизбытка лита в обращении, а также при почти нулевой инфляции процентная ставка VILIBOR будет продолжать падать, что может стать серьезной причиной для появления первых признаков оживления рынка недви-

жимости. Банки уже сейчас уменьшают процентную ставку на недвижимость. Потенциальные покупатели, имеющие постоянный доход и возможность получить кредит на недвижимость, могут стать «локомотивом», который медленно начнет двигать с места «поезд» рынка недвижимости. При появлении первых признаков оживления, малейший рост цен на недвижимость сдвинет с места ещё одну группу потенциальных покупателей, которые скопили наличные и не нуждаются в кредитах. Именно эти покупатели ждут первых признаков дна рынка, а малейший подъём цен и будет показателем того самого дна.



С другой стороны первые положительные признаки роста экономики Литвы ещё не свидетельствуют об истинном оживлении экономики, тем более не говорят о стабильном росте. Растущая безработица, огромная эмиграция, постоянно умень-

шающиеся социальные выплаты, увеличивающиеся цены на бензин, растущие коммунальные расходы и сокращающаяся заработная плата ещё долго будут главными препятствиями для возрождения роста цен на недвижимость.



Из всего вышесказанного возникает вопрос: наступило ли время покупать недвижимость или нужно ещё подождать?

Трейдеры Академии Masterforex-V считают, что на данный момент покупать недвижимость ОЧЕНЬ выгодно по сравнению с 2007-2008 годами. Однако покупка через месяц, два или год может быть ещё более выгодной!

Технический анализ применения всего нескольких элементов торговой системы Masterforex-V к ситуации на рынке (см. рис. ниже).

По мнению Землячества трейдеров и инвесторов Республики Литва Академии трейдинга Masterforex-V глубина падения цен на рынок недвижимости в Литве будет зависеть:

а) от глубины 2-й волны глобального экономического кризиса в мире (разорение многочислен-

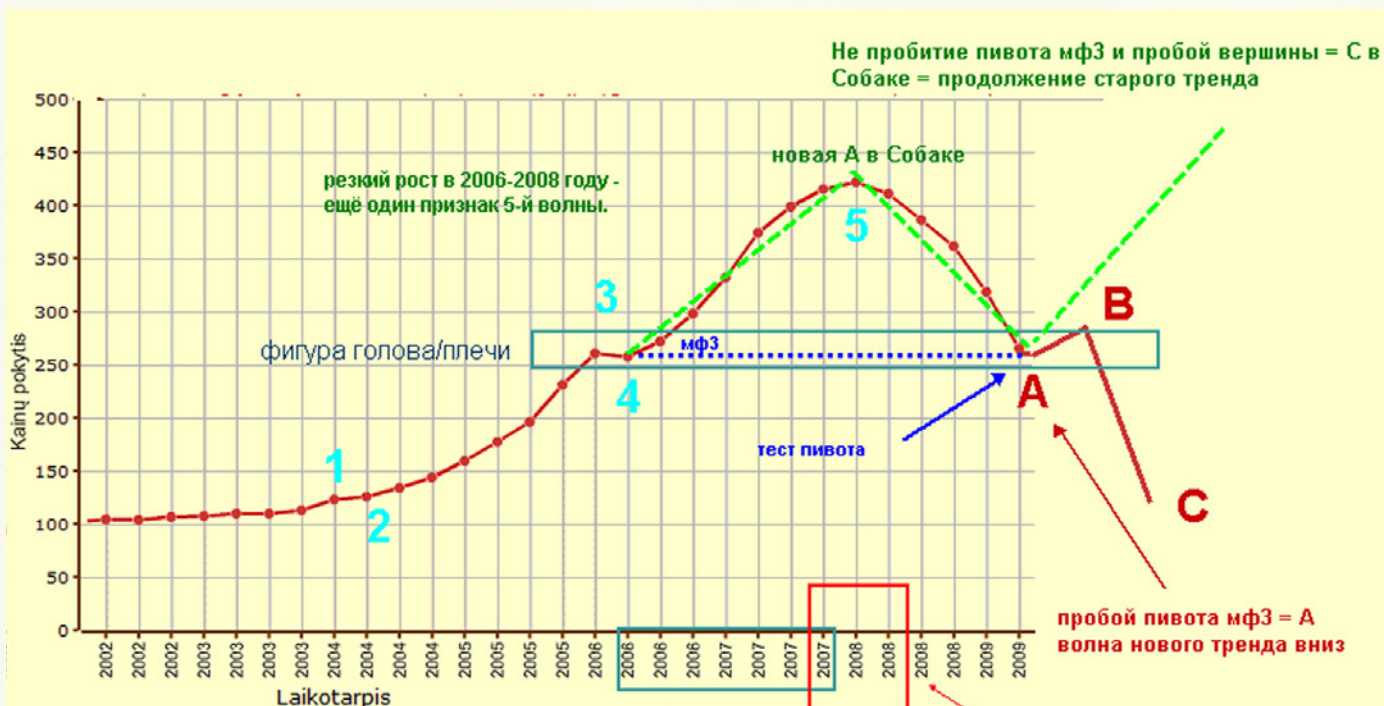
ных банков и предприятий в мире будет в краткосрочной перспективе толкать цены на недвижимость в Литве все далее и далее вниз);

б) от падения цен на недвижимость в других странах мира;

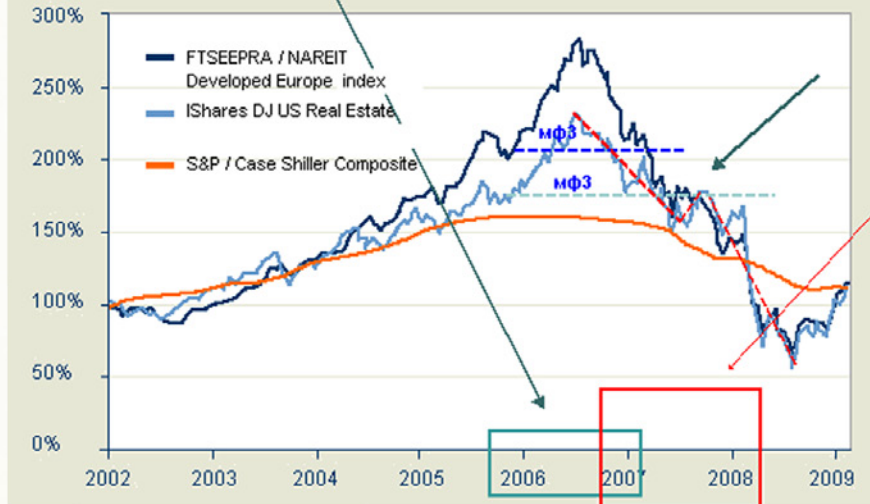
в) от баланса спроса и предложения на рынке недвижимости в Литве и во всем мире;

г) от мер правительства и сейма Литвы по стабилизации экономического положения в республике и социальной защищенности ее граждан.

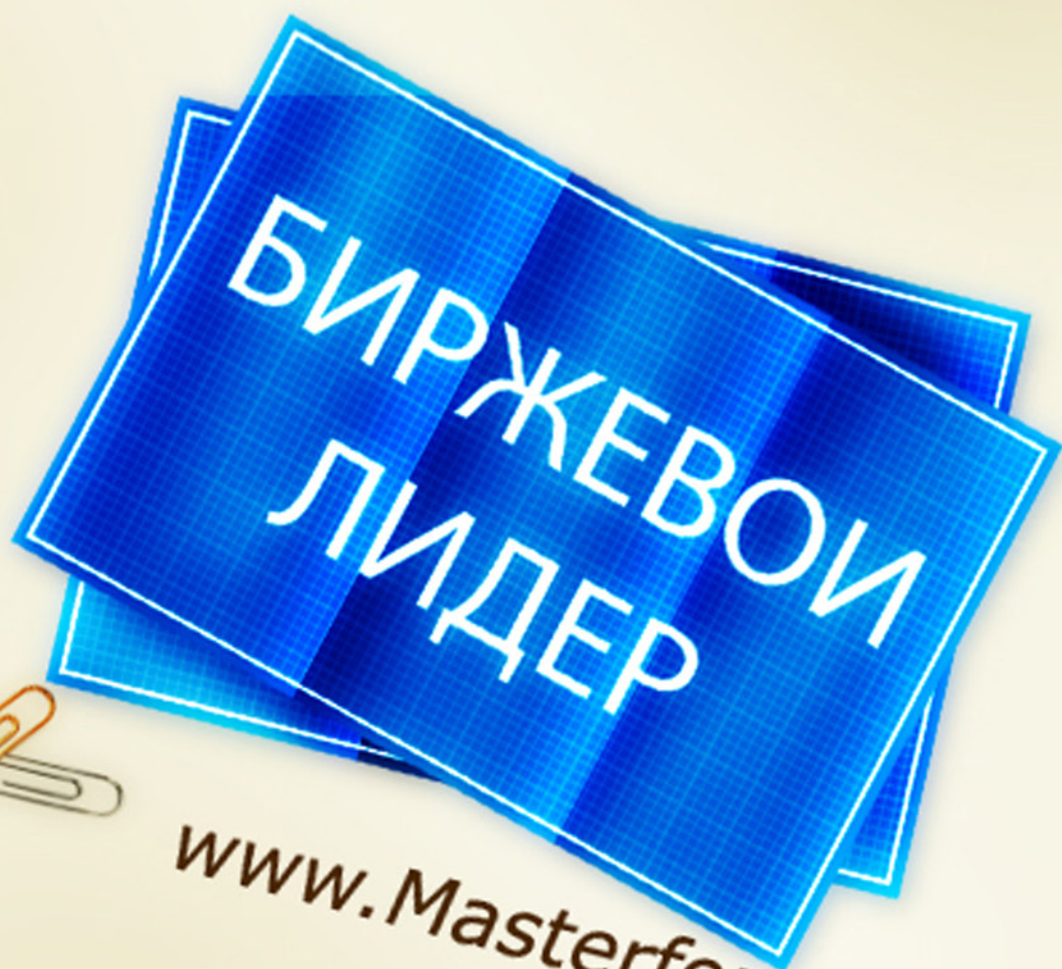
После окончания 2-й волны мирового экономического кризиса цены на недвижимость в Литве, как и во всем мире, начнут очередной тренд своего ДОЛГОСРОЧНОГО роста с уровня поддержки, значительно более низкого, чем цены на недвижимость в Литве и в мире на сегодняшний день.



применив принцип бинарных закономерностей МФ - видно было что 2007 году в Литве нужно было прекратить любую долгосрочную покупку недвижимости



ЖУРНАЛ "БИРЖЕВОИ ЛИДЕР"



www.Masterforex-v.org



Новый взгляд на международные фондовые рынки



Торговля биржевыми инструментами: Торговая Система вероятностно-статистического подхода.

NYSE – торговля акциями на американских биржах и вероятностно-статистический подход. Часть первая

Простая математика в трейдинге – что надо знать трейдеру чтобы выйти в плюс

Что бы ни говорили о рынке аналитики, писатели и комментаторы биржевых новостей, а рынок – это чистой воды математическая игра. Попробуем это доказать. Каждый, кто хоть раз видел график движения цены знает, что у нее существует ровно два направления движения: вверх или вниз, а больше ей некуда идти...

Давайте попробуем рассчитать вероятность её движения в ту или иную сторону.

Классическая формула расчета вероятностей для случаев когда все возможные варианты опыта известны заранее, например, при игре в кости или подбрасывании монеты, это:

$$P(A) = m/n.$$

В переводе на бытовой язык это означает:

“вероятность = $\frac{\text{выгодные варианты}}{\text{возможные варианты}}$ ”

Исходя из этого, мы видим, что вероятность движения вверх = $1/2 = 0.5$.

Соответственно движения вниз = $1/2 = 0.5$.

С учетом того, что никакая вероятность не может быть больше единицы или меньше нуля, шансы на движения цены в любую сторону математически строго одинаковы. Точно также как и при бросании монетки.

Такой расклад когда шансы равны, называется игрой с нулевой суммой денег. Например, играя в

орлянку при долговременной игре с одинаковыми ставками (скажем, доллар за попытку), каждый участник в конце игры окажется примерно с той же суммой денег, с которой и начал игру.

Но если бы рынки были именно игрой с нулевой суммой денег, то очевидно, что количество проигравших игроков было бы несоизмеримо меньше их реального числа. Следовательно, есть неучтенный фактор, и этот фактор - комиссионное вознаграждение брокеру (на форексе роль комиссионных выполняют спреды и свопы, обычно фиксированные).

Наличие посредника, взимающего определенную плату за ставку, переводит игру из разряда игр с нулевой суммой денег в так называемую игру с отрицательной суммой денег. При таком раскладе один участник игры не обязательно выиграет их у своего соперника. Фактически возможна даже ситуация когда в минусе будут оба игрока, а в плюс выйдет только один участник - посредник, взимающий плату за ставки.

Самый простой пример игры с отрицательной суммой денег – это рулетка в казино со ставками «красное» и «черное». Если бы были только эти два варианта, то было бы 50 на 50, то есть вероятность выигрыша и проигрыша в игре была бы строго одинаковой. Но мы ведь знаем, что на рулетке есть ноль или два нуля (американский вариант) в пользу заведения, и это делает вероятность проигрыша немного выше (на один или два очка) вероятности выигрыша, то есть меньшая вероятность для игрока заложена в саму игру. Этот самый, небольшой сдвиг шансов, и делает казино прибыльным заведением. Совершенно очевидно, что при долговременной игре в рулетку игрок обязательно проиграет все. Это неизбежно – с целью еще большего сдвига вероятности в пользу заведения ставят ограничение



Единственная компания в своём роде.
Стабильные и постоянные выплаты.
Более 1500 зарегистрированных пользователей.



Мы сделали все для успешной торговли

Отсутствие ~~реквотов и проскальзываний~~

на максимальный и минимальный размер ставки и, возможно, другие меры против игрока.

Все возможные системы игры в рулетку позволяют, как максимум, слегка сдвинуть дисперсию (среднестатистическое отклонение) в свою пользу, но это не меняет дело в корне. Вот почему профессиональные игроки избегают игры в рулетку и предпочитают игры, где можно объективно сдвинуть вероятность в свою пользу – например покер или блэкджек. К слову сказать, профессиональных игроков в карты столь же мало, как и успешных трейдеров, и они тоже не брезгают статистическими методами. Как правило, если казино вычисляет профессионального игрока, то ему просто закрывают вход в заведение.

Этот пример наглядно показывает, что сама по себе игра с отрицательной суммой денег делает выигрыши случайными, а проигрыши закономерными. Ничего не напоминает?

Все эти факты хорошо известны черным ДЦ «кухням» которые выступают в роли казино – фиксированные размеры лотов, фиксированные стопы, спреда, свопы – это именно те меры, которые направлены на то, чтобы сделать игру как можно менее выгодной трейдеру и ускорить проигрыш депозита.

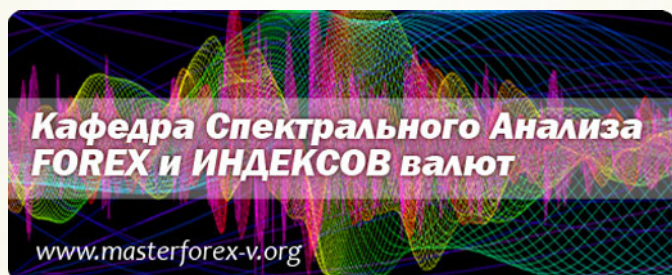
Хочу заметить, что данный материал дан не для того чтобы оттолкнуть трейдера от рынка, а чтобы наглядно показать, чем грозит математическая безграмотность в этом вопросе. Подобные факты легко могут привести к унынию и желанию навсегда бросить торговлю, что и делает в конечном итоге большинство трейдеров. К сожалению, в этом деле математика и статистика работает против нас.

Возникает вопрос – а как же зарабатывают те немногие успешные трейдеры? Может, есть, какой-то чудо-секрет?

Мне лично доводилось не раз наблюдать их работу – и я заметил три вещи:

1 Они всегда стремятся к простоте в торговле: как правило, вооружившись чистым графиком, без индикаторов, либо их минимальным количеством. Они торгуют 1–3 хорошо им известные ситуации, на которых специализируются. Потому что знают, что в этих ситуациях шансы в их пользу.

2 Они жестко контролируют риски: очень многие из них выходят из рынка при первых признаках разворота. Их отличительная черта – это короткий и жестко поставленный стоп.



3 Они торгуют плавные инструменты – ищут акции и движения, где нет «хвостов или грязи».

Все это, в сочетании с жесткой дисциплиной, дает удивительный результат – а именно **положительное математическое ожидание**. Шансы на победу уже на их стороне, и они выходят в плюс.

На Факультете Биржевой Торговли «FTSE» мы, отталкиваясь от этих фактов, разработали собственную методику, основанную на статистических методах и назвали её – "вероятностно-статистический подход" (**верстат**), с целью найти точки входа с соотношением профит/лосс не ниже 1:3.

Вероятностно-статистический подход «VERSTAT»

При работе на рынке каждый хочет непременно выйти в плюс, но лишь немногим это удастся. Этому феномену есть множество объяснений, но основные причины всегда одни и те же:

1. Неправильный выбор инструмента.
2. Бессистемная торговля.
3. Собственная психология.

Чтобы сдвинуть вероятность успеха в свою сторону, надо хорошо проработать все три момента. Прежде всего, выбрать плавный инструмент для торговли – из нескольких тысяч акций найти десяток идеальных. Это кропотливо, но результат стоит того.

Давайте посмотрим графики. Первый пример, это акция ENI – посмотрите какой красивый пяти-минутный график:



Вот еще один пример акции CNI:



Не надо объяснять, что на таких акциях заработает практически каждый, на них даже простой заход в сторону тренда уже дает положительное ожидание. На таких акциях работать приятно. Но их еще надо уметь найти, способы существуют – самый распространенный это использование сайтов или программ – сканеров.

Плавный инструмент – это уже плюс в нашу пользу. Еще одним заметным плюсом будет являться торговля по системе. То есть умение находить и использовать те рыночные ситуации, где соотношение **profit/loss** не ниже 3:1. То бишь, на каждый потерянный доллар мы должны делать минимум три заработанных, тогда останемся на плаву.

Наконец, надо ещё справиться с собственной психологией – со своим страхом и собственной жадностью. Большинство не понимает, что западные фонды доверительного управления очень ред-

ко показывают доходность больше 35% в год. Следовательно, если трейдер делает стабильно даже 20% от депозита в месяц, то он уже в неплохом плюсе. Но здесь совсем недопустим большой риск за сделку и нарушение правил управления капиталом. Это еще один значительный плюс.

Эти и другие, специально разработанные специфические элементы, входят в новую методику под названием **VERSTAT** (вероятностно-статистический подход) – она была разработана в рамках **ФАКУЛЬТЕТА БИРЖЕВОЙ ТОРГОВЛИ «Futures Trade and Stock Exchange»** Академии Masterforex-V открытая для посетителей часть факультета.

Приведу цитату одного хорошо известного в наших кругах трейдера: *"Это чистой воды математическая игра, где изначально шансы 50 на 50. Представь, что у тебя в двух руках два одинаковых предмета и сейчас получается равновесие. Тебе же надо сделать так чтобы был небольшой перевес в твою сторону"*.

В настоящее время мы занимаемся не только преподаванием данной методики и ее дальнейшим развитием, но и сами торгуем с ее применением. Эффективность метода была доказана на практике и даёт свои результаты.

В конце концов, весь технический анализ основан именно на статистической повторяемости истории, и кроме этого нам не на что больше опереться при разработке ТС или торговых методов. Все что нам надо для прибыли – это статистика в нашу пользу и дисциплина.

Но есть и другие элементы, которые значительно повышают вероятность успеха в торговле...

Продолжение следует...



Currenex — фундамент вашего успеха

NordFX открывает прямой доступ к электронной системе торгов Currenex, объединяющей более 70 крупнейших банков. Получи неограниченный доступ к межбанковской ликвидности и лучшие цены.

NordFX предлагает лучшие условия, доступные на Форекс:

- прямые банковские котировки;
- динамический спред от 0 пунктов;
- 26 валютных пар;
- минимальный лот 0.1 и плечо 1:100;
- мгновенное исполнение и любые стратегии;
- минимальные комиссии.

Для торговли на Currenex доступны следующие STP платформы:

- Currenex FX Trading (Classic);
- Viking Trader;
- FIX API протокол.

Новые авторские паттерны трейдинга



Сила и слабость паттернов Технического Анализа. Часть 3.

Часть первая. *Repetitio est mater studiorum*

И предал я сердце мое тому, чтобы познать мудрость и познать безумие и глупость; узнал, что и это – томление духа. Потому что во многой мудрости много печали; и кто умножает познания, умножает скорбь.

Библия. Книга Экклесиаста или проповедника.
Глава 1, стих 17–18.

Короче говоря, ничего нового данная печатающаяся конструкция к сожалению, не содержит. Содержит только очень старое...

- Внутри! – прошелестел старичок. – Внутри смотрите, где у нее анализатор и думатель...
- Анализатор, – сказал я. – Нет здесь анализатора.

Аркадий Стругацкий. Борис Стругацкий. Сказка о Тройке.

Все-таки прет из меня историческое образование. Умничаю и ничего не могу с собой поделывать. Фраза, выделенная красным цветом, в переводе с латыни звучит так – «**Повторение – мать учения**». Древние были отнюдь не дураками и наш предок, который изобрел колесо был, на мой взгляд, не менее гениален, чем Эйнштейн. Давайте последуем их рекомендациям и по косточкам разберем ту информацию, которой мы с вами забили собственные мозги (при помощи «лекторов» или самостоятельно). **И что самое интересное. Вроде все правильно, а включаешь не работает?!** Давая именно в такой последовательности этот известный вам материал, я просто хочу рассказать вам, как я наводил порядок на своем «чердаке». Выбрасывал ненужное, раскладывал по полочкам то, что мне помогло впоследствии сделать свою ТС, которые мы в нашей команде называем САКСофоном.

1.1. Что такое Торговая Система и как это работает.

Когда я только начинал, никак не мог понять, что же это за зверь такой – Торговая Система (ТС). Ну, думаю, надо почитать, что пишут умные люди, если своих мозгов не хватает. Пришлось купить некий опус под редакцией г-на В.И.Сафина от Международной Академии Биржевой Торговли «Форекс Клуб», кажется это называлось «Торговая система трейдера: Фактор успеха». Во как! Ну думаю, изучу и будет мне счастье. Мужчина я добросовестный, просидел с карандашом в руках над этим научным трудом трое суток. Итог точно по Владимиру Семеновичу Высоцкому – «все мозги разбил на части, все извилины заплел.....». Единственное, что я понял, нужно самому приду-

мать какие-то правила, **чтобы в нужном месте и в нужное время открывать и закрывать сделки** и очень строго эти правила соблюдать. Сколько ни напрягался, аж до скрежета зубового, но так и не понял, **как это сделать**.

Давайте рассмотрим самый простой бытовой пример. Некогда, в старое доброе время вы стали счастливым обладателем синих американских штанов и где-то даже с ними сроднились. И тут с вашей любимой вещью неожиданно случился кирдык, может вы сели в тазик с краской на даче, зацепились за гвоздь, это не важно. Вы получили **ПЕРВЫЙ ВНЕШНИЙ СИГНАЛ**.

После того, как вы появились перед любимой женой, она вам резонно заметила, что если она еще раз увидит в этом, то на вашей жилплощади не исключено появление неопознанных летающих объектов (НЛО) из семейного сервиса, вплоть до попадания в голову или в другие не менее важные части тела. Вы получили **ВТОРОЙ ВНЕШНИЙ СИГНАЛ**.

Наконец, беседуя с старым другом вы выяснили, что спорить с женщиной себе дороже, проще пойти на рынок (толчок, базар) и купить «штаны-джинсы» из той далекой страны, где проживает много китайцев. Это конечно не Levi's и не Wrangler, но выглядят почти как настоящие и стоят от 10 до 50 американских рублей. Вы получили **ТРЕТИЙ ВНЕШНИЙ СИГНАЛ**.

Как там, во втором эпиграфе? **Включаем внутри думатель и анализатор и принимаем решение** (обработка сигналов и анализ). Далее совершаем **действие** т.е. берем деньги и идем покупать штаны. А вот с этого момента поподробнее.

1.

Торговая Система САКС.

1.1. Что такое Торговая Система и как это работает.

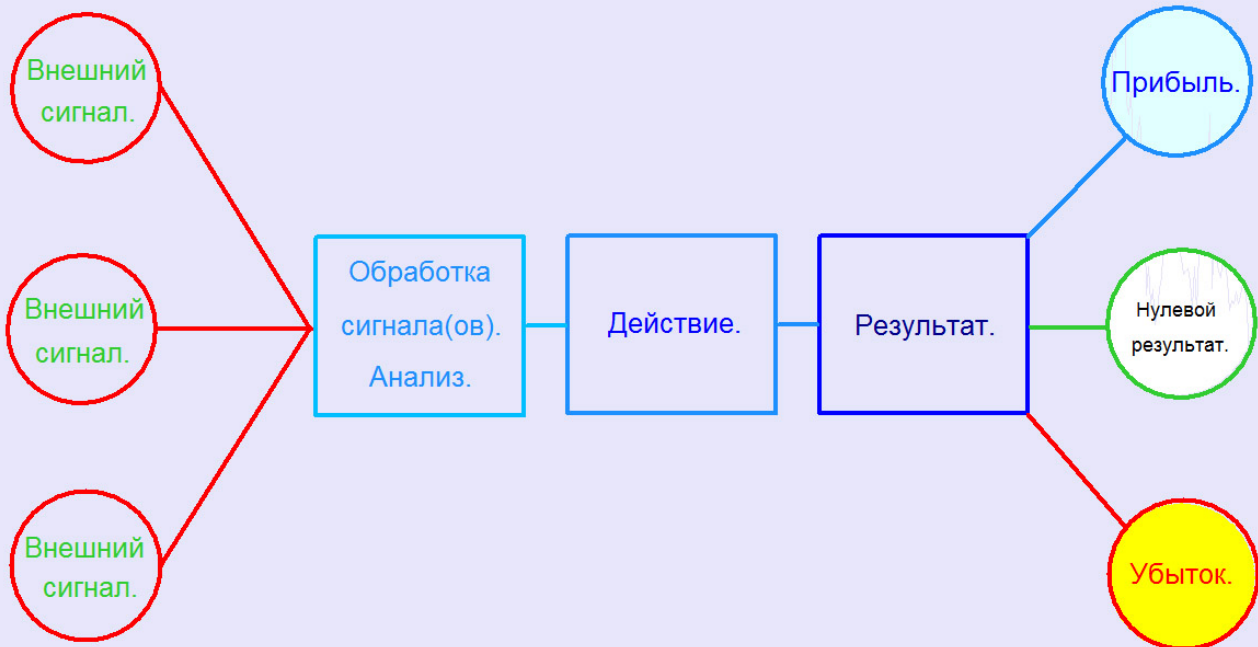


Рисунок 1.

РИСУНОК 1. Есть три варианта результата этого действия (для простоты примем условие, что тот товар, что мы хотим купить имеет **одинаковую** оптовую цену и **одинаковое** качество у всех реализаторов). **Нулевой вариант**. У вас была определенная сумма из семейного бюджета вы просто купили то что вы хотели. **Прибыль**. Не ловите меня на неточности формулировок, в данном случае я имею в виду «прибыль» на бытовом уровне. Вам удалось купить штаны по более дешевой цене. Таким образом у вас образовался остаток денег, известный под русским народным названием заначка, на которую можно выпить пива с друзьями и заодно обмыть покупку. Третий вариант. По дороге вам напекло голову и черт вас занес в самый дорогой магазин в вашем районе, с кондиционированным воздухом и длинноногими продавщицами. А денег-то не хватает, пришлось бежать к соседу и занимать. В итоге вы получили ту же самую китайскую тряпку, только в три раза дороже т.е. вы сработали себе в **Убыток**.

Еще два примера из повседневной жизни. Вашей семье надо выехать за пределы той страны, где вы и процветаете. Естественно что на молдавские леи, украинские гривны или рубли вы не сможете за границей ничего купить. Для этого нужна валюта (доллары, евро и т.п.) Вы получаете **ПЕРВЫЙ ВНЕШНИЙ СИГНАЛ**.

Валюту можно купить в банке или в валютной кассе. Если вы недавно были в городе, то примерно представляете в каком **диапазоне** находится цена продажи у этих «ударников капиталистического труда». Вы получаете **ВТОРОЙ ВНЕШНИЙ СИГНАЛ**.

Наконец, прогулявшись по близлежащим улицам, вы находите именно то заведение, где цена продажи минимальна и получаете **ТРЕТИЙ ВНЕШНИЙ СИГНАЛ**.

Включаем внутрь думатель и анализатор и принимаем решение (обработка сигналов и анализ). Далее совершаем **действие** т.е. покупаем нужные нам иностранные деньги.



2.

Торговая Система САКС.

1.1. Что такое Торговая Система и как это работает.

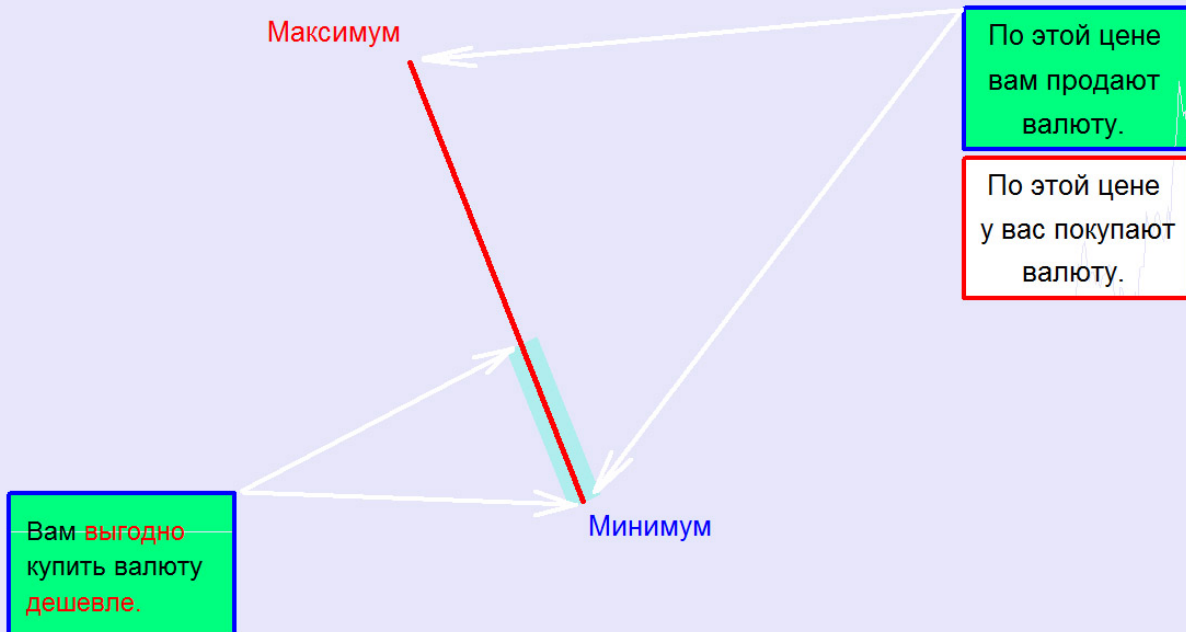


Рисунок 2.

РИСУНОК 2. Есть три варианта результата этого действия. У вас была определенная сумма из семейного бюджета вы просто купили то количество валюты, что вы хотели. В данном случае имеет место **нулевой вариант**. **Прибыль.** Вам удалось купить валюту по более дешевой цене. Естественно валюты вы купили больше, мелочь, но приятно. Можно оттопыриться, выпить какого-нибудь «моногахельского виски», или купить супер-поплавок для любимой удочки во время поездки. Третий вариант. Истоптав ноги до колен во время круиза по району, посмотрев на часы с удивлением заметили, что до трансляции ЕВРО-2008 осталось 15 минут. А, гори оно огнем! Вы купили валюту по самой высокой(невыгодной) для вас цене, распечатав собственную заначку и сработали себе в **Убыток**. Естественно, что мы с вами нормальные люди и будем действовать по варианту **Прибыль** или по **нулевому варианту**.

Продолжим. Итак, вы вернулись из поездки по Европам, Азиям или другим не менее приятным частям света. Есть остаток валюты. Зачем же держать ее в трехлитровой банке, наверно все-таки лучше перевести его в национальные «тугрики» и потратить. Вот вам и **ПЕРВЫЙ ВНЕШНИЙ СИГНАЛ**.

Валюту у вас купят (обменяют на национальные денежные знаки) опять же в банке или в валютной кассе. Вы примерно представляете, в каком **диапазоне** находится цена покупки той валюты, которая у вас осталась». Вы получаете **ВТОРОЙ ВНЕШНИЙ СИГНАЛ**.

Наконец, прогулявшись по близлежащим улицам вы находите именно то заведение, где цена покупки максимальная и получаете **ТРЕТИЙ ВНЕШНИЙ СИГНАЛ**.

КАФЕДРА АНАЛИЗА ОБЪЕМОВ
www.masterforex-v.org

Факультет СРЕДНЕсрочной торговли и паттернов ГОСТ
Получение стабильного профита с помощью паттернов
www.masterforex-v.org

3.

Торговая Система САКС.

1.1. Что такое Торговая Система и как это работает.

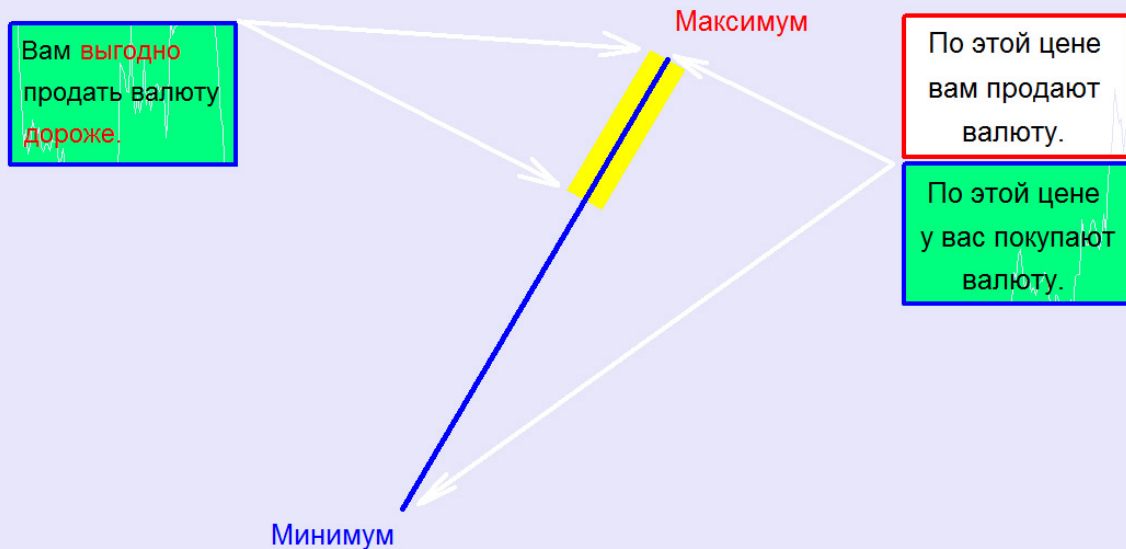



Рисунок 3.

РИСУНОК 3. Включаем внутрь думатель и анализатор и принимаем решение (обработка сигналов и анализ). Далее совершаем **действие** т.е. **продаем** остаток иностранных денег. Есть три варианта результата этого действия. Ваш остаток валюты вы обмениваете один к одному, просто вернув свои деньги. В данном случае имеет место **нулевой вариант. Прибыль**. Вам удалось продать валюту валютной кассе или банку по более дорогой цене. Это неплохо, лишние деньги никогда не помешают. Третий вариант. За время вашей поездки курс обмена упал, а деньги, как всегда после отпуска нужны, вы меняете валюту по самой низкой (невыгодной) для вас цене и действуете себе в **Убыток**. Как и в предыдущих примерах, вы будете стремиться реализовать вариант **«Прибыль»** или нулевой вариант.


Ну что, интересно? **Вот я вам и показал, как вы в повседневной жизни используете простейшую торговую систему** всего лишь руководствуясь здравым смыслом и жизненным опытом. **Вы просто делаете то, что вам выгодно**. А ведь этому вас никто не учил! Два последних примера уже гораздо ближе к Форексу. Но вот только к сожалению большинство начинающих действует с точностью до наоборот, последовательно совершая сделки по самому невыгодному для себя сценарию.

Давайте вспомним, уважаемые читатели, чем же вы собираетесь заниматься. Кто забыл, напомню – торговлей валютой на рынке Форекс. Выстроим такую ассоциативную цепочку. **Торговля = спекуляция = спекулянт = трейдер = валютный спекулянт**. По сути любая торговля есть спекуляция т.е. продажа покупателю товара по более высокой цене с целью получения прибыли. В нашем подсознании сидит негатив по отношению к этим словам, видимо из той жизни, когда за этот вид предпринимательства в СССР просто сажали. **Speculation (англ.) – 1) размышление, 2) обдумывание, 3) рассмотрение, 4) спекуляция. (Англо-русский словарь. 1992., стр. 490)**. Вот так. И где же здесь отрицательный смысл? Для меня – это человек, зарабатывающий себе на жизнь собственными мозгами. Рассмотрим еще несколько примеров из лихих 90-х, когда большое количество неглупых людей, оставшись без средств к существованию, вынуждены были стать спекулянтами-челноками. Те кто имеет сейчас собственный бизнес, а таких в Академии немало, могут просто экстраполировать эти «модели» на свое дело.

Итак, уважаемые читатели, давайте вместе влезем в шкуру челнока (спекулянта). **РИСУНОК 4.**



Единственная компания в своём роде.
Стабильные и постоянные выплаты.
Более 1500 зарегистрированных пользователей.



4.

Торговая Система САКС.

1.1. Что такое Торговая Система и как это работает.

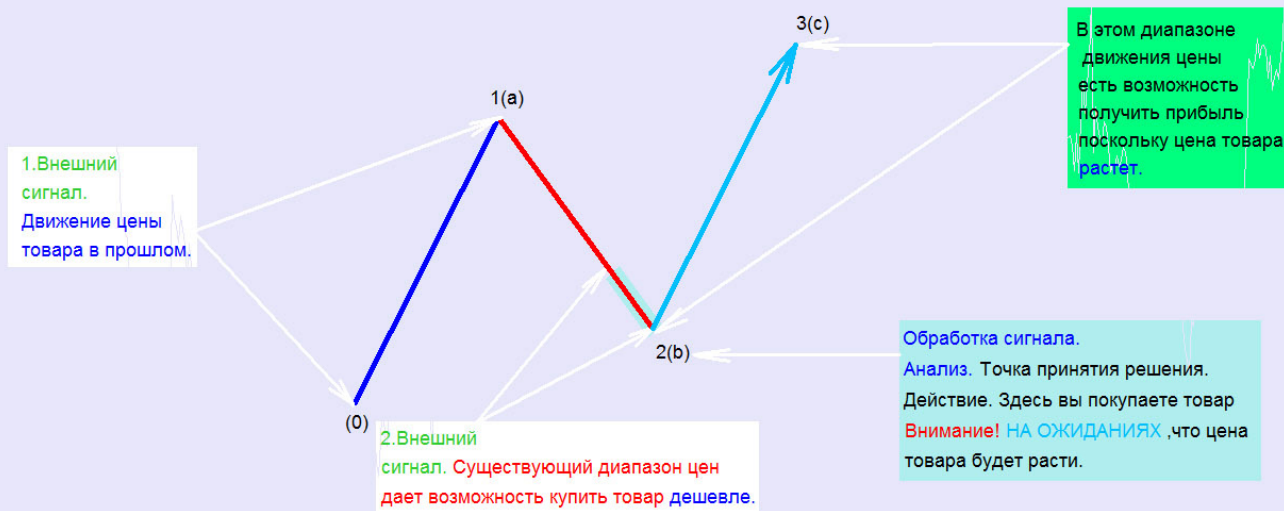


Рисунок 4.

Самая простая «модель» получения прибыли.

1. Внешний сигнал. Кое-кто из ваших бывших коллег, таких же пролетариев умственного труда, поведал вам, что если вы купите n-е количество импортных тряпок, то их можно загнать гораздо дороже, по времени это было несколько месяцев назад. Самое приятное, что вам за это ничего не будет, поскольку у нас теперь свобода, гласность и прочие прелести перестройки, в просторечии именуемой **дебилдингом**.

2. Внешний сигнал. Вы выяснили, что сейчас цена товара, с которым вы намерены работать находится в диапазоне между точками **1(a) – 2(b)**. **Включаем внутри думатель и анализатор и принимаем решение**. Тут-то и решать особо нечего, поскольку и вам и вашей семье нечего терять, кроме черствого хлеба, остатков соленых огурцов в холодильнике и семейных скандалов из-за постоянного отсутствия денежных знаков. Далее совершаем **действие**. Порыскав по су-

секам, возможно одолжив денег у кого только можно, вы поехали в стаде таких же соискателей грядущих материальных благ в Китай, Турцию, может просто на ближайший оптовый рынок (в Одессе это называется 7-й километр) и приперли на место постоянного проживания несколько громадных сумок с барахлом. А теперь **внимание!** Все это вы проделали на **ОЖИДАНИЯХ**, что цена товара будет расти и вы это все сможете продать и заработать, **но никто и никогда не давал вам в этом 100% гарантии**. И вот о чудо, все получилось! Есть прибыль. Долги раздали, приодели любимую половину, себе купили заграничный «ящик для идиотов» для просмотра телепередач, дети при слове Сникерс начинают теперь с отвращением плевать и т.п. В общем, в двух словах: вы совершили удачную сделку по схеме **ДЕНЬГИ – ТОВАР – ДЕНЬГИ**, которую подробно описал в своих трудах немецкий экономист более известный под именем Карл Маркс.

Система раннего прогнозирования в ТС МФ на основе модернизации АО и WPR

www.masterforex-v.org

Кафедра Статистики и Манименеджмента

www.masterforex-v.org

Рассмотрим вторую «модель». **РИСУНОК 5.** Липу оставим в покое. Практически та же схема извлечения прибыли. В данном случае цена товара, продажей которого вы зарабатываете, колеблется в некоем горизонтальном коридоре, то есть, не рас-

тет и не падает в течении определенного времени. Проще табуретки, вам просто нужно покупать товар как можно ближе к границе **минимальной цены** и продавать дороже т.е. у **верхней границы ценового коридора**.

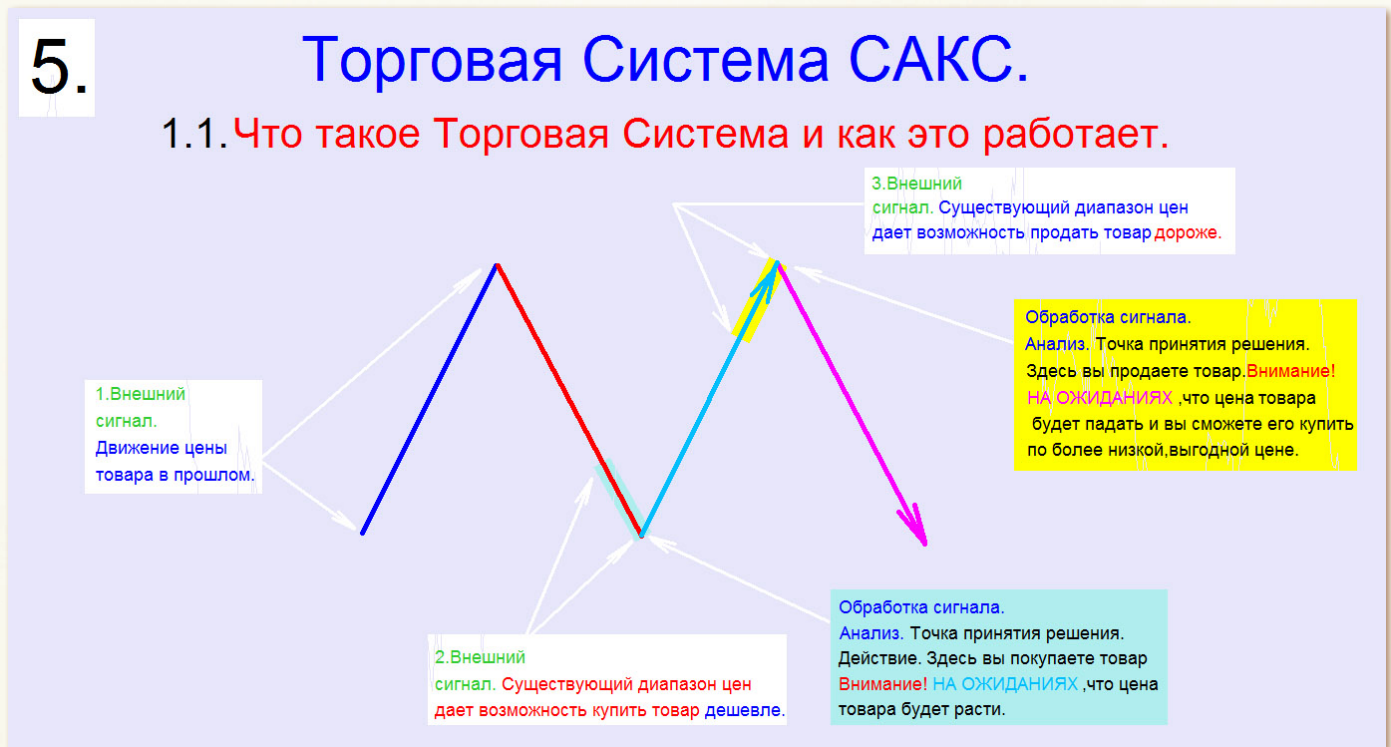


Рисунок 5.

РИСУНОК 6. Здесь немного сложнее, но вполне доступно для понимания. Третья «модель» получения прибыли. В данном случае цена товара падает. Бизнес (слишком громко сказано, но все-таки) мы с

вами хотим продолжать. Для этого нам нужен товар. Вспоминаем, цена падает, у нас есть **2. Внешний сигнал** – точка **2(b)** находится **ниже** точки **(0)**. Таким образом у точки **2(b)** товар будет стоить 500

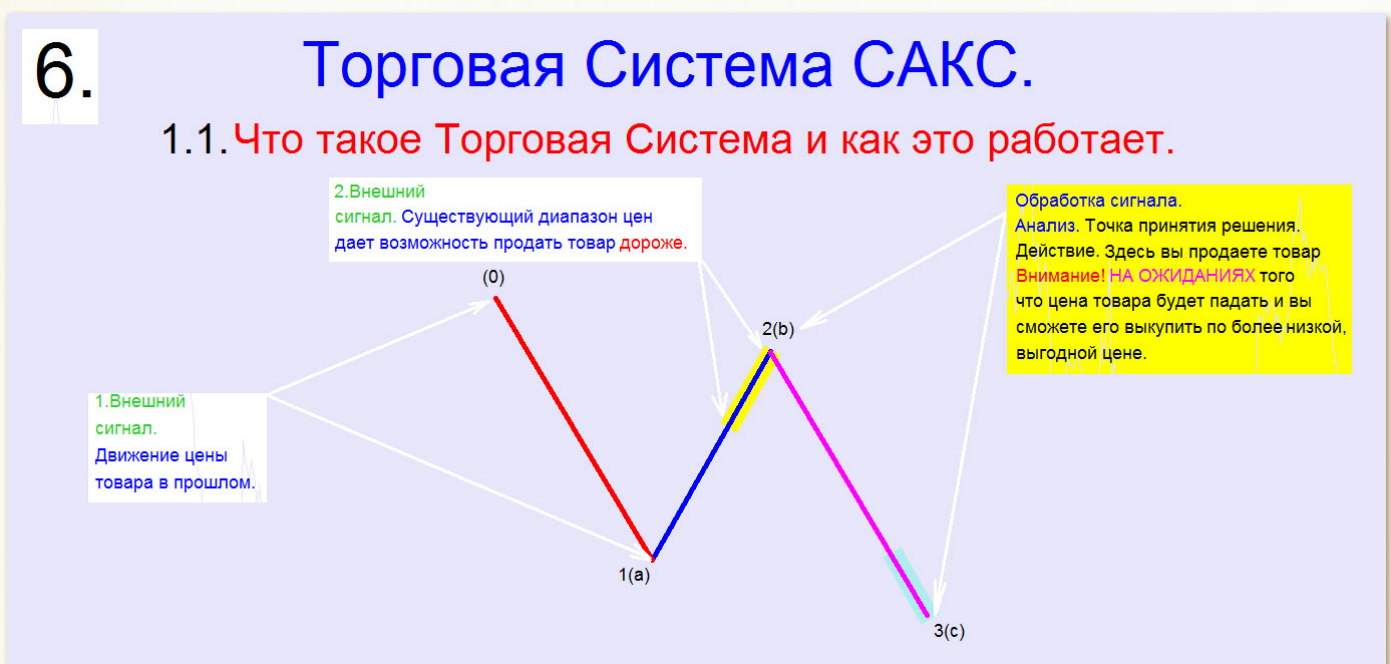


Рисунок 6.

долларов и покупать его нам **невыгодно**. Включаем **внутри думатель и анализатор и принимаем решение** выждать, когда цена товара упадет. Опять обращаю ваше внимание, **никто не дает нам в этом 100% гарантии**, мы действуем на **ОЖИДАНИЯХ**. Получилось! Цена в точке **3(с)** упала до 200 долларов за десяток китайских штанов, которые мы естественно покупаем, а разницу $500 - 200 = 300$ долларов смело записываем себе в прибыль, так как и товар купили **дешевле** и деньги сэкономили. Схема здесь у нас немного другая – **ТОВАР – ДЕНЬГИ – ТОВАР**, опять же по товарищу Карлу Марксу, чтоб он был здоров в своей следующей жизни.

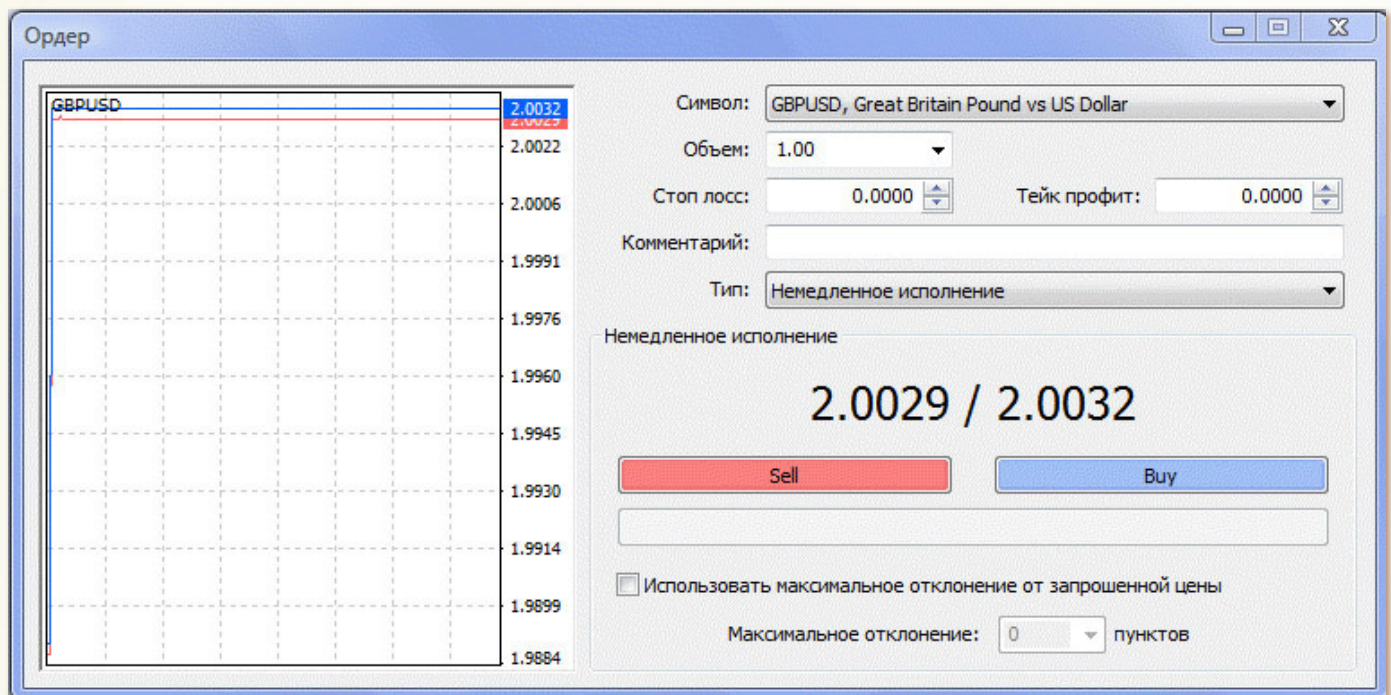
Правомерен вопрос, зачем здесь эти «сказки венского леса» и какое это имеет отношение к рынку вообще и к рынку Форекс в частности. Наверняка три последних рисунка вызовут у вас некоторые ассоциации. Сразу говорю, никакого отношения эти картинки, а равно текст и разметка на них к литературе, может макулатуре, нет, наверно все-таки литературе, по трейдингу не имеют. Это всего лишь оформленные графически, самые простые «модели» получения прибыли в мелком (челночном) бизнесе. Кто-нибудь может представить себе график движения в пространстве и времени китайских штанов (что-то я на них запал) на Черкизовском рынке у себя на мониторе?

Я просто опять подвожу вас к мысли, что врачи, инженеры и учителя, а также прочая трудовая интеллигенция занявшись мелким бизнесом, включая мозги **просто делали то, что им выгодно**. В отличие от нас, грешных, они не читали умных книжек, не имели ни малейшего представления о техническом и фундаментальном анализе, не знали о Мерфи, Элдере и Вильямсе, и тем не менее **приме-**

няли свои Торговые Системы (не подозревая об этом) и очень успешно. А знаете, господа трейдеры, что для нас самое обидное? Что процент челноков-неудачников был **гораздо меньше, чем у нас**, во всяком случае не 98%, как утверждают классики. Иначе население бывшего СССР, разбежавшись в разные стороны, независимо от национальной принадлежности, во времена г.г. Гайдара и Чубайса ходило бы в сатиновых трусах, телогрейках и кирзовых сапогах, зеленея от очередной надежды на лучшую жизнь.

И меня, и наверняка вас, в свое время накачали массой информации. Вспоминаю, как скрипели мои гуманитарные мозги, когда я пытался с первого раза понять – что такое прямая котировка, обратная котировка, кроссы и т.п. Дальше в ход пошли примеры образования прибыли с множеством нулей. Ужас! Ох и тверд был этот самый гранит науки, который почему-то принято грызть, а не долбить, например, отбойным молотком. Давайте попробуем вместе понять, **что для нас с вами при работе на Форексе является товаром. И как мы при помощи этого товара получаем прибыль**. Прошу прощения, что повторяю элементарные вещи. Делаю это потому, что однажды при общении с одним из студентов, человеком весьма грамотным в техническом анализе я с удивлением заметил, что он упустил один очень важный момент, который ему «забыли» объяснить на курсах, где он учился.

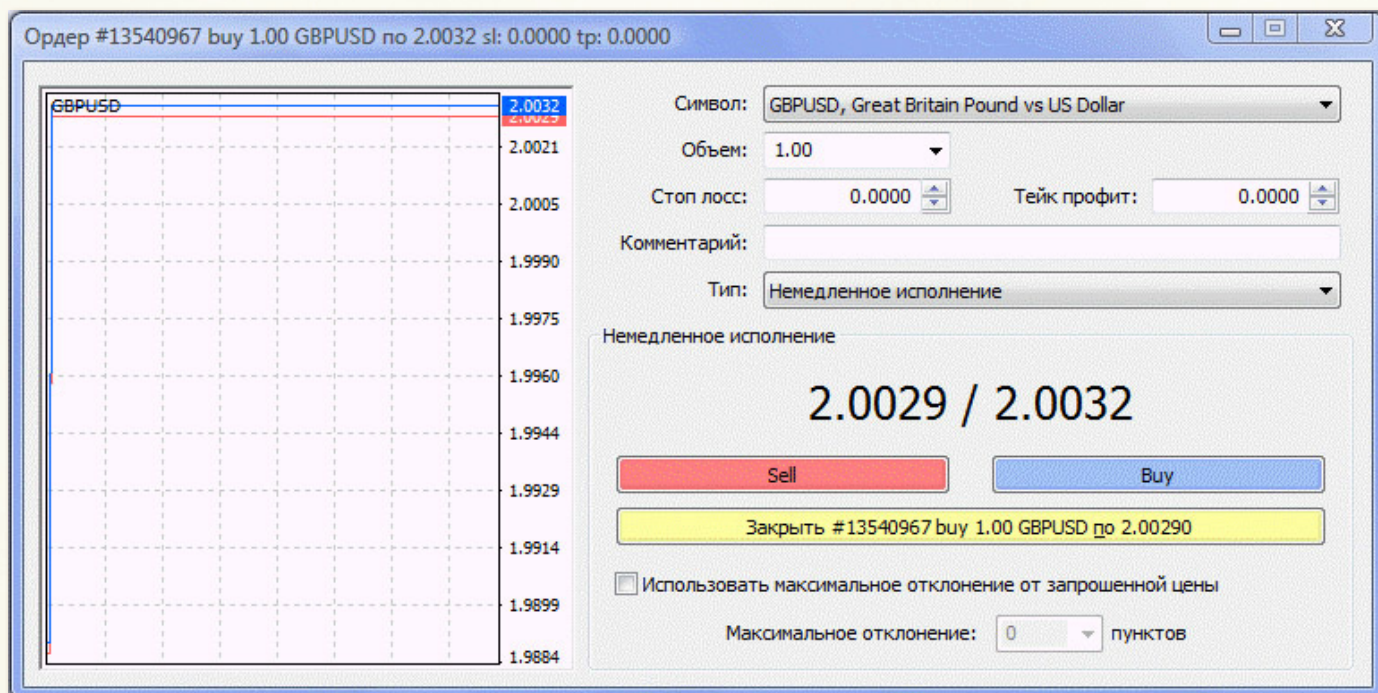
Вот такое окно мы видим у себя на мониторе, когда открываем позицию. Все понятно даже ежу. **Sell (продавать), Buy (покупать)**. Т.е. нажимая эти кнопки мы даем брокеру команду совершить то или иное действие в зависимости от наших **ОЖИДАНИЙ** будет цена расти или падать.



А теперь **внимание!**

Тот самый важный момент, о котором я писал выше. В научно-популярных журналах в свое время была такая рубрика – «Знаете ли вы, что ...»

. Так вот, знаете ли вы, что **когда вы нажимаете кнопку “Закрывать ордер” вы открываете сделку противоположную той, которой вы открывали позицию.**



Пошли дальше. Представьте себе, что вы вошли в магазин. Оставим примеры с галантереей и швейными шедеврами. Допустим, покупаем телевизор. На витрине рядом с этим электронным ящиком вы видите ценник, на котором стоит цена этого товара т.е. телевизора. Все просто, вы видите товар и цену этого товара. Теперь давайте представим рынок Форекс как огромный интернет магазин по продаже валют. Посмотрите выше на рисунки окон, которые вы видите каждый день. В верхней части – **Символ: GBP USD**. Ниже, под надписью «Немедленное исполнение» **цифры 2,0029 / 2,0032**. Так вот в данном случае **GBP (английский фунт)** и есть тот самый товар-телевизор из нашего примера, цена которого составляет **2,0029 / 2,0032 USD (американского доллара)**.

Теперь о нюансах. В отличие от ценника в обыкновенном магазине наш выглядит так – **2,0029 / 2,0032**. Почему? Потому что здесь мы имеем дело со смесью интернет магазина и валютной кассы (у валютных касс и в банках всегда указано две цены), вот такой гибрид бульдога с носорогом. Первая цена называется **Bid = 2,0029**. По этой цене вы открываете сделки **Sell (продать)**. Вторая цена называется **Ask = 2,0032**. По этой цене вы открываете сделки **Buy (купить)**. $2,0032 - 2,0029 = 0,0003$ (или **3 пункта**), разница между **Bid** и **Ask** называется **спредом**.

Ах да, чуть не забыл. Рассмотрим еще несколько валютных пар. Например, таких как **USDCAD**, **EURJPY**, **GBPCHE**. Принципиальных отличий от приведенного выше примера нет. Здесь три валюты **USD (американский доллар)**, **EUR (единая европейская валюта)** и **GBP (английский фунт)** выступают в роли товара, цена которого выражается в валютах-эквивалентах, соответственно в **CAD (канадских долларах)**, **JPY (японских йенах)**, **CHF (швейцарских франках)**. Что для меня абсолютно неважно, так как торговый терминал MT-4 при сопровождении и закрытии позиции сам пересчитывает результат (прибыль – убыток) в валюту, в которой был открыт счет т.е. в **USD (американские доллары)**.

Ну что, устали? Еще немного терпения и будем с этой темой заканчивать. Возьмем **наши рисунки 4–6**, вспоминайте, это те самые, по принципам зарабатывания денег при помощи китайских штанов и вместо абстрактного понятия «товар» подставим туда наши финансовые инструменты т.е. **английский фунт из пары GBPUSD** (рис. 7–9). Надеюсь вы еще не успели забыть, **что прибыль и ничего кроме прибыли** мы с вами получаем в валюте-эквиваленте т.е. в **USD (американских долларах)**.



7.

Торговая Система САКС.

1.1. Что такое Торговая Система и как это работает.

GBPUSD

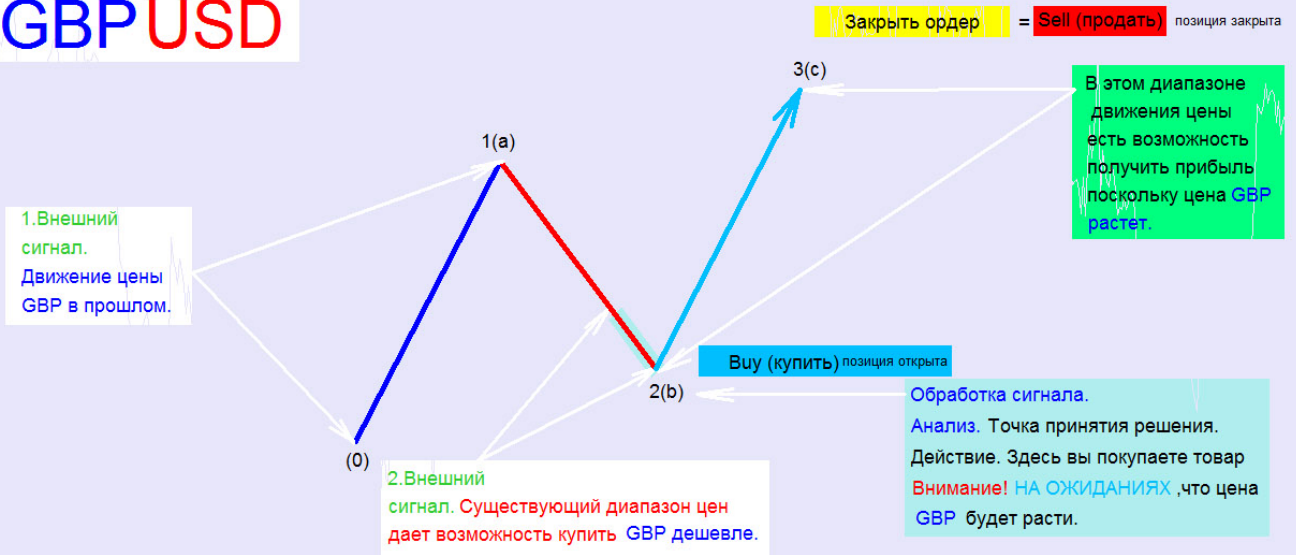


Рисунок 7.

8.

Торговая Система САКС.

1.1. Что такое Торговая Система и как это работает.

GBPUSD

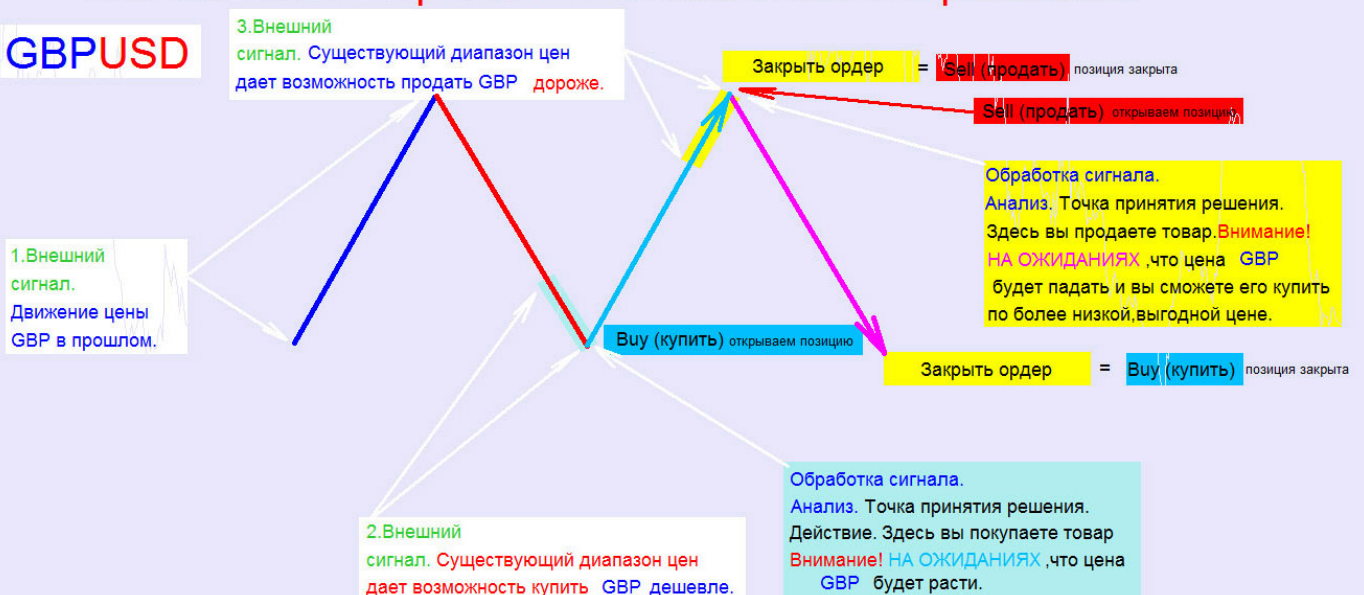


Рисунок 8.

9.

Торговая Система САКС.

1.1. Что такое Торговая Система и как это работает.

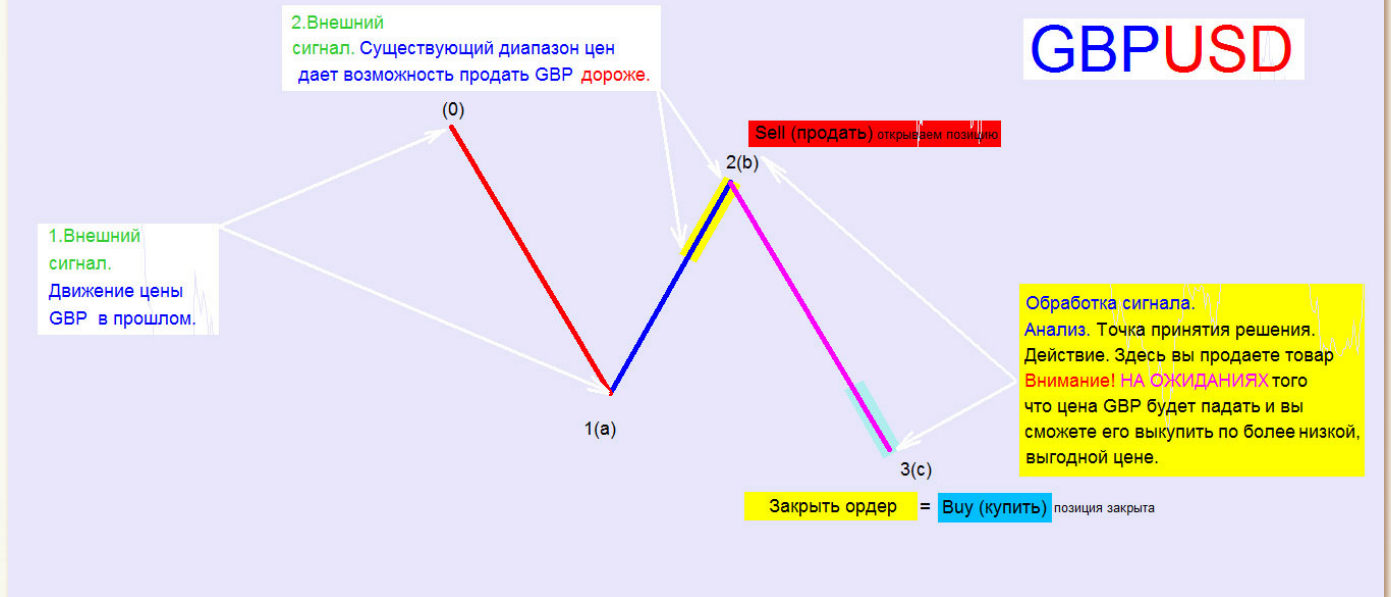


Рисунок 9.

В советское время был такой журнал «Веселые картинки», в нем была рубрика «найдите 10 отличий» и выкладывались два на первый взгляд одинаковых рисунка. Так вот я в редколлегии этого издания не работал. Поэтому заставляя вас этого делать не буду. Возьмите и сравните рисунки 4-5-6 и 7-8-9 и вы легко поймете, что принцип получения прибыли на валютном рынке абсолютно ничем не отличается от других видов бизнеса. В каких-то мелких деталях могут быть незначительные отличия, но принцип остается один и тот же.

Выводы

1 В течение тысячелетий (первые деньги появились в VIII – VII вв. до н.э.) человек использует в торговле единственный принцип извлечения прибыли, который звучит до банальности просто – **КУПИТЬ ДЕШЕВО, ПРОДАТЬ ДОРОГО.**

2 Все мы, независимо от социального статуса, стремимся к реализации этого принципа или его элементов в повседневной жизни, бизнесе и в других видах деятельности.

3 Все мы в повседневной жизни используем простейшие торговые системы всего лишь

руководствуясь здравым смыслом и жизненным опытом. Получая внешние сигналы из окружающего нас мира **мы просто делаем то, что нам выгодно.**

4 И в крупной коммерческой фирме и просто в семье принципы работы торговых систем и приемы анализа внешних сигналов **не имеют принципиальных различий.**

5 По моему глубокому убеждению все вышесказанное в полной мере относится к работе на финансовых рынках, в частности **на валютном рынке Форекс.**

Суховато получилось с выводами. Давайте я попробую вас немного развеселить. Вот вам цитата Жванецкого, ну люблю я Михал Михалыча и все тут. Кажется это звучит так – «... **в мужчине заложено чувство ритма, нужно только ему разрешить.**» Все мы люди взрослые и понимаем о чем идет речь. А я придумал на эту тему парафраз. **«В нас заложено чувство рынка, нужно только самим себе разрешить».** Вот давайте этим и займемся. Знаю, уже возникли вопросы. Как правильно проанализировать и обработать внешние сигналы рынка. Для этого будем использовать **технический анализ (ТА).** Но это уже совсем другая история ...



Психология трейдинга:
загадки, секреты и тайны



8 Марта – настоящий клад для мужчин. Что подарить? Каким подарком удивить любимую женщину?

Не кажется ли Вам, что большинство мужчин, даже если они и не всегда в этом признаются, относятся к празднику 8 Марта, как к некоей утомительной и весьма изматывающей обязанности? Как к испытанию. Или бремени, которое и хотелось бы сбросить, да нельзя. Потому что не принято. Думаю, Вы и сами уже давно подметили этот весьма удручающий факт. А как вы считаете, этих мужчин можно понять? Ведь если присмотреться, 8 марта – это почти всегда куча потраченных на подарки денег, прорва времени, убитого на поиск этих подарков, предпраздничная суета, перемены настроения, которым особо подвержены в этот день женщины. А если учесть, что такие заботы повторяются ежегодно от раза к разу, то понятно почему в подсознании мужчины Женский день так часто ассоциируется с испытанием воли, нервов и кошелька.

Ведь только подумайте, сколько всего в жизни можно добиться, если правильно распорядиться своим временем и деньгами в этот день!

1 Под предлогом поздравления можно впервые заговорить с новой сотрудницей.

2 Так, мимоходом можно подарить какой-нибудь пустячок девушке, которая Вам очень нравится, но до сих пор смотрела как будто сквозь Вас.

3 Если Вы руководитель фирмы или начальник отдела и в Вашем подчинении находятся женщины, можно укрепить их лояльность Вашей фирме и поднять общий корпоративный дух, устроив вечеринку.

4 Подарив девушке нужный в хозяйстве подарок (например, микроволновую печь или стиральную машинку) Вы можете незаметно для нее перевести отношения на новый уровень, сделав их более серьезными. (Но! Именно с таким подарком будьте очень осторожны! Некоторых дам они очень обижают, так что перед тем, как сделать такой выбор, Вы заранее, **ОСТОРОЖНО!** поинтересуйтесь у нее, как бы она к этому отнеслась.)

5 Если же Вы не хотите намекать своей девушке на будущую совместную жизнь, но при этом желаете закрепить ваши отношения, используйте предметы роскоши.

6 Кроме того в этот день Вы с полным на то правом можете подарить девушке, за которой ухаживаете, подарок, который она ждет и о котором давно мечтала. И тем самым Вы наглядно покажете ей, что Вы слушаете и слышите ее.

7 Даже самая деловая женщина в этот день предпочитает отдохнуть. А потому пригласить ее на свидание будет гораздо легче.



8 На 8 Марта намного проще организовать какое-нибудь коллективное мероприятие.

9 В этот день можно ненавязчиво напомнить своей дочке о ее женской природе. «Ты у меня женщина, а не какая-нибудь пацанка, вот потому я тебе и дарю...»

10 Устроив ужин при свечах своей супруге, Вы легко снимите сомнения своей половины в том, что она Вам еще интересна.

11 Международный женский день – это отличный повод позвонить девушке, с которой Вы давно не общались и напомнить о себе.

12 Подарив ей цветы, устроив ужин при свечах или пригласив в роскошный ресторан, Вы можете вернуть в Ваши отношения былую страсть, романтику и флирт.

Разумеется, это далеко не полный список возможностей, которые предоставляет мужчинам праздник 8 Марта. Возможностей гораздо больше!

Мнения мужчин

«Подарки, которые дарим любимым. Честно признаюсь, жене перед праздниками говорю примерно одно и то же – подумай, в какой магазин или салон съездим, и что тебе хотелось бы, чтобы я тебе подарил... подарок себе, разумеется, в салоне выбирает жена... Умом понимаю, вариант с точки зрения мужчины, наверное, идеальный – женщина:

► рада вниманию и подарку

- ▶ мужчина не забывает голову что конкретно дарить
- ▶ женщина никогда не огорчится подарку, потому что сама его выбирала.»

Я полностью согласна с этим мнением, оно очень подходит в том случае, если Вы действительно хотите просто отдохнуть вместе и сделать приятное Вашей даме. Так же, очень важно, что это абсолютно доступно для каждого!

«Уважаемые мужчины! Приближается 8 марта, не успеете оглянуться и вот оно! Удивите своих любимых женщин, подарите им праздник души и тела. Вот такой примерно сценарий. Утром раненько разбудите ее, именно утром 8 марта и говорите ей:»Дорогая ,сегодня мы никуда не идем, а летим на крыльях любви и на крыльях авиакомпании».Дарите ей путевку например на три дня или на неделю, лучше за границу с вылетом именно 8 марта. Разумеется, путевка есть и у вас. Эффект будет ошеломляющий. Вы должны это все продумать заранее, чтобы получился настоящий сюрприз. Конечно, с женой это будет проще сделать чисто технически. Вы всегда можете на время взять ее загранпаспорт и оформить путевку без ее ведома.А если сделать подарок не жене, придумайте сами как повернуть- можно купить и путевку по стране на несколько дней, но повторяю – выезд(вылет) должен быть именно в этот день, чтобы вечером вы ужинали в шикарном ресторане вдали от родного дома. Ваша дама будет помнить этот праздник много лет, проверено на себе. Единственный минус – придется оторваться на несколько дней от своего любимого форекса...»

Вариант так же интересен, но уже не так доступен. Он понравится даме, которая любит неожиданности, и, конечно же располагает временем... Да-да, если она у Вас бизнес-леди, то лучше заранее поинтересуйтесь, как у нее обстоят дела, и есть ли возможность (дабы не оказаться в неприятном уже для Вас положении) покинуть фирму на несколько дней.

Так же не исключая, что поинтересоваться ее планами на эти дни все же есть необходимость, не исключено... что она сама решит сделать то же самое, и не посвящая Вас в это также возьмет куда – либо билеты...

«Года 4 назад я пришел домой с цветами. Моему сыну тогда было 5 лет.

Он увидел меня с цветами, которые я преподносил своей жене и сказал: «Папа, когда они погнут, мы их выкинем?» Мы долго смеялись, но с тех пор я

цветов больше не дарил. Когда случается праздник, мы садимся вдвоем, выпиваем вино или шампанское, беседуем, иногда танцуем, и никаких цветов.»

А вот так уже просто нельзя! Мужчины! Дарите женщинам цветы!!!

И, конечно, не только по праздникам и на 8 Марта, А ПРОСТО ТАК ТОЖЕ!

И даже в том случае, если когда-либо уже слышали фразу «Зачем мне цветы...? Подарил бы лучше 1000 рублей...».

Женское мнение

«О! если бы нашелся умный мужчина, который бы понял, что самая тяжелая, изнурительная работа у женщины – это домашняя работа, и в особенности готовка. Каждодневная трудовая повинность, от которой никуда не денешься – надо! Как бы женщина ни любила готовить, но когда это надо делать из дня в день, после работы, а если женщина – трейдер...! Дорогие мужчины, избавьте своих жен от каждодневного стояния у плиты со сковородкой; как кто-то написал: «если жена – так со сковородкой!» Это символ.

Придумайте разные варианты: хотя бы по выходным – в ресторан, предоставьте женщине самой выбирать меню и делать заказы на дом, наймите домработницу (понятно, что все зависит от финансов), в конце- концов сами что-нибудь приготовьте, и вы незамедлительно увидите реакцию: ваша жена будет самой счастливой на свете! Только помните, никогда не проговоритесь, сколько это вам стоило, потому, что на это всегда жалко! Дерзайте, господа!»

Международный Женский День – Это Настоящий Праздник для Настоящего Мужчины!

Далее об этом и о многом другом читайте тут <http://forum.masterf...p?showtopic=813>

Так же много интересного для себя Вы найдете и тут <http://forum.masterf...showtopic=11829>

Что нужно мужчине\женщине для счастья? <http://forum.masterf...showtopic=16092>

Этика деловых отношений мужчин и женщин. <http://forum.masterf...?showtopic=2061>

Система раннего прогнозирования в ТС МФ на основе модернизации АО и WPR
www.masterforex-v.org

Факультет СРЕДНЕсрочной торговли и паттернов ГОСТ
Получение стабильного профита с помощью паттернов
www.masterforex-v.org

Трейдинг и здоровье. Ключ к себе. Рекомендации врача, практикующего трейдера.

Работа трейдера неразрывно связана со стрессом и гиподинамией. О том, как избежать негативных последствий для здоровья, рассказывает врач, доктор-натуропат, рефлексолог и гипнотерапевт Наум Нахимовский.

Разобрав проблему с точки зрения психологии, физиологии и медицины мы узнаем, как научиться работать быстро, спокойно, уверенно и с удовольствием, т.е. расслабленно, тратя самый минимум сил и энергии, и научимся самым простым, быстрым и эффективным приемам снятия стресса, расслабления мышц, улучшения мозгового кровообращения, восстановлению сил и энергии.

ПСИХОЛОГИЯ

Основа спокойной работы, как абсолютно правильно написал Мастер – осознанное взятие прибыли. Пока вы не знаете теорию и вместо работы по системе гадаете, в какую сторону заходить, работать спокойно вы не будете. Добейтесь понимания движения.

Как трейдер советую вам следующее:

- 1 На ломаной линии движения валютной пары, ограниченной трендом, найдите типичный участок, который вам понятен, из которого вы уже несколько раз получали прибыль.
- 2 Научитесь находить такие участки при движении и вверх, и вниз.
- 3 Выделите для себя другой типичный участок тренда и доведите его до полного понимания.
- 4 Постоянно выделяйте для себя различные участки, в которые очень стоит и абсолютно не стоит заходить.
- 5 Начните с простых инструментов, которые всегда работают: скользящие средние, наклонные каналы... Научитесь делать разметку и находить важные уровни. Старайтесь в уже изученном подмечать то, на что раньше не обращали внимание.

Осознанное взятие прибыли – единственный ключ к спокойной работе.



ФИЗИОЛОГИЯ И МЕДИЦИНА

Трейдинг – это работа под стрессом, в условиях голодания и гиподинамии.

Работа под стрессом вызывает:

- страхи, нервозность и, как следствие, быстрое истощение нервной системы.
- напряжение мышц шеи, спины, поясницы.

Мозг – это примерно 2% веса нашего тела, но потребляет он приблизительно 25% всей энергии организма. Перенапряженные мышцы тоже забирают большое количество глюкозы из крови. Отсюда голод, который мы чувствуем не сразу. Ничего страшного. Поставьте себе на стол большую (0,5л) кружку некрепкого сладковатого чая, хорошо бы с лимоном. Добавьте в кружку чуть-чуть соли. Не злоупотребляйте крепкими чаем и кофе. Они, конечно, на какое-то время подхлестнут нервную систему, повысят тонус и давление. Но при этом вы в итоге потеряете с мочой жидкости больше, чем выпили. Так что чай некрепкий и чуть-чуть соли.



Чем хуже работаешь, тем больше потеешь. Вместе с потом теряется большое количество солей. Каждый нормальный человек в нормальных условиях должен потреблять 30г жидкости (читай электролитов, или растворов) на 1кг веса. И если вам кто-то говорит, что вы должны пить только чистую воду, этот человек фатально не прав. Вода сама по себе – сильное мочегонное. Поэтому люди, работающие в горячих цехах, чтобы организм не обезвоживался, пьют растворы.

Молекула воды – это диполь – двухполюсная молекула. В природе вода всегда присоединяется к другим молекулам, где-то плюсом, где-то минусом. И если вы пьете чистую воду, то вымываете из организма много мелких молекул. Воде не за что держаться, и организм обезвоживается. Чистую, не холодную воду надо пить только минут за 30 до еды. С пищей в организм поступит большое количество различных молекул, они свяжут воду и задержат необходимое ее количество в организме.

СНЯТИЕ СТРЕССА

Что прежде всего расслабление и растяжка мышц.

Растяжка

- ▶ сесть на пол (на коврик), на кровать
- ▶ ноги (постараться полностью выпрямить, прижать к поверхности) на ширине плеч, голова вниз, руки вытянуты вперед (для веса), держать на весу.
- ▶ мягко нагибаемся вперед, расслабились, покачиваемся из стороны в сторону.

Покачивается все – спина, шея, голова. Нужно почувствовать полную растяжку мышц всей спины. Теперь потянитесь телом вдоль правой ноги и еще чуть больше головой и шеей вправо. Вы можете почувствовать боль или напряжение мышц у позвоночника в области сердца (лопатки). Задержитесь в этом положении, боль постепенно пройдет. Это значит, вы хорошо растянули спазмированную мышцу. Теперь то же самое проделайте влево. Если у вас боли:

- в области сердца,
- сбоку, ниже подмышечной области (часто с обеих сторон)
- в области лопатки

Но вы молоды, не страдаете повышенным давлением, другими сердечными заболеваниями, обратите внимание на количество и качество потребляемой жидкости и высоту стула на котором сидите. Вопрос потребления жидкости мы уже разобрали, перейдем к следующему.

РАБОЧИЙ СТУЛ, СТОЛ И ПОЗА

Трейдер, сидя на стуле, страдает не только от сгущения крови. А если кровь гуще нормы, то сердцу ее проталкивать труднее. Сидя на стуле, человек пережимает нижнюю часть бедер и резко ухудшает движение крови через вены нижних конечностей в верхнюю половину тела, т.е. венозный возврат крови к сердцу. Поэтому нарушается кровоснабжение всего тела, и серьезно ухудшается кровоснабжение мозга.

Стул опускаем ниже, так, чтобы нижние поверхности бедер не лежали на сидении. И сидим на тазовых костях. Чтобы стопы не уставали, их надо периодически ставить на наружную поверхность – ребро (от мизинца к пятке)

Очень хорошо встать со стула и побегать на месте. Особенно босиком по паркету. Не рекомендую вам использование механических беговых дорожек.

Не позволяйте вашему мужскому достоинству перегреваться. Может плохо сказаться на потенции.

Стул должен быть в меру мягким. Внимательно регулируйте высоту стула. Хорошо, когда на поверхности подлокотников кресла есть специальные пупырышки. Ими можно массажировать предплечья и кисти во время работы. Положите себе на стол пальчиковый массажер или резиновый мячик с рельефной поверхностью, который многие используют как эспандер. В свободную минутку между транзакциями поработайте кистями рук, разотрите, помассируйте предплечья. Это улучшает работу мозга, стимулирует нервную систему.

Если вы скальпируете, т.е. приходится долго сидеть за столом, под предплечьем должна быть мяг-



кая подкладка. Сама часть руки от кисти до локтя должна мягко и расслаблено лежать на столе.

Не держите руки на весу, они быстро устанут. Напряжение передается на мышцы спины, поэтому старайтесь контролировать напряжение мышц шеи и трапециевидных мышц.

У начинающих трейдеров часто рабочая рука холоднее другой. Это может быть спазм сосудов, невроз, или же рука еще не привыкла к твердой поверхности стола. Не работайте голой рукой на стеклянных столах. Стекло сильно поглощает тепло. Хорошо на руку надеть теплый, снизу мягкий нарукавник.

Старайтесь двигаться на стуле из стороны в сторону, меняйте позу.

Работа мозга

Ухудшение работы мозга – это ухудшение мозгового кровообращения, недостаток кислорода и глюкозы. Спазм мышц шеи и трапециевидных мышц быстро приводит к ухудшению мозгового кровообращения. Поэтому:

- монитор должен быть на уровне глаз, чтобы не смотреть сверху вниз – напрягаются мышцы шеи. Его нужно немного поднять.
- подберите себе стол удобной высоты, чтобы руки лежали свободно, спина была расслаблена.

Для улучшения мозгового кровообращения необходимо расслабить мышцы шеи, можно даже сидя на месте.

Делайте медленно, в обе стороны:

- 1 Круговые движения головой 10 раз
- 2 Положить правое ухо на плечо, затем этой же рукой еще мягко потянуть голову к плечевому суставу. 5 – 6 раз
- 3 В одной плоскости (как сова) повернуть голову до упора и еще чуть-чуть потянуть. 5 – 6 раз
- 4 Слегка нагнуться вперед, свести плечевые суставы как можно ближе, подбородок на грудь. Полностью прогнуться назад, руки развести широко в стороны. 10–20 раз. Это делается стоя
- 5 Подтянуть плечевые суставы как можно ближе к ушам, еще потянуть, очень плавно опустить, не бросать вниз. 5 – 6 раз



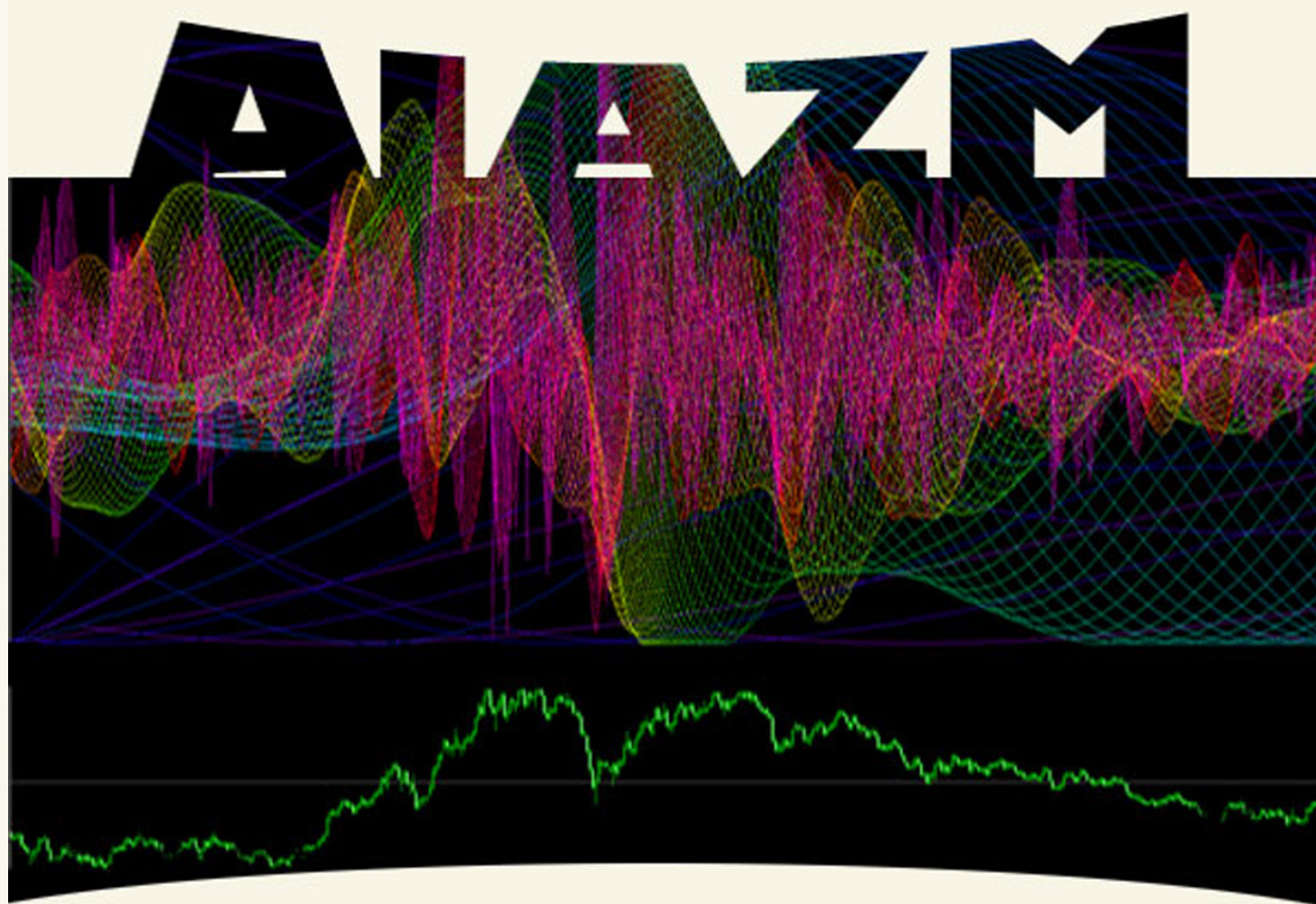
РАБОТА С ТРАПЕЦИЕВИДНОЙ МЫШЦЕЙ

Поставьте локоть на подлокотник кресла или на стол. В ладонь этой руки положите второй локоть. Возьмитесь за трапециевидную мышцу (она идет от шеи к плечевому суставу) у самой шеи с противоположной стороны, (правой рукой левую мышцу) так, чтобы она оказалась между большим пальцем и остальными четырьмя. Этой рукой мы мышцу только держим, рука на столе двигается вперед-назад. Затем делаем то же самое другой рукой.

Повторяем упражнение, только теперь зажимаем эту мышцу как можно дальше от шеи. Будет больно. В результате этого упражнения уменьшается спазм, уходит боль, улучшается мозговое кровообращение, снимается усталость с глаз.

Каждому трейдеру очень рекомендую так же простую технику, которая позволит вам быстро восстановить силы и энергию – метод КЛЮЧ. Подробно с этим уникальным методом можно ознакомиться на <http://www.stress.su/glavnaya.html>

Спектральный анализ рынка Форекс - новое направление технического анализа



Спектральный анализ рынка. Введение к техническому анализу

Часть 3. Сила тренда

Одним из достоинств и возможностей спектрального анализа является точное измерение СИЛЫ ТРЕНДА в любой точке рынка.

Если принять за силу тренда наклон линии тренда, то применить этот метод практически не-

возможно из-за сложной конфигурации тренда. Не ясно где и к каким барам приложить линию, и какой длины должна быть эта линия для измерения наклона (рис. 1).



Рисунок 1.

На рисунке изображены четыре трендовых линии разной длины, приложенных к разным участкам тренда. Какую линию считать истинной? Понятно, что при обычном подходе ответить на этот вопрос невозможно.

Можно предложить следующий подход для измерения силы тренда (рис. 2):

1 Измерять силу тренда тангенсом угла наклона к горизонтальной линии.

- 2 Применить этот метод к каждой спектральной линии.
- 3 Для каждой спектральной линии применять базу (катет) расчёта тангенса в частях периода фильтрации.
- 4 Часть периода измерения для всех линий должна быть одинакова, например, $\frac{1}{4}$ периода.
- 5 Применить спектральный синтез ко всем измеренным спектральным линиям.



Рисунок 2.

На рисунке 3 изображено измерение наклона одной спектральной линии на базе 4/10 периода. Затем, необходимо просуммировать полученные значения в точке пересечения Катета Y и Гипотенузы по каждой спектральной линии.

В результате получим гистограммы, как на последнем рисунке слева вверху. С небольшой математической обработкой на гистограммах отображены:

- на верхней гистограмме динамика тренда рассчитанная нарастающим итогом по каждой спектральной линии отдельно;
- на нижней гистограммы динамика тренда рассчитанная убывающим итогом по каждой спектральной линии отдельно.

Таким образом, имеем информацию о точках входа (верхняя гистограмма) и генеральном направлении тренда (нижняя гистограмма). Войти вниз на продажу надо, когда верхняя гистограмма вывернута от красного цвета (стрелки вверх) до фиолетового цвета (стрелки вниз), а нижняя гистограмма вся внизу (стрелки вниз). На рисунке почти идеальная ситуация для входа вниз (продажа). Для входа вверх на покупку условия соответственно инвертируются. В таблице в правом верхнем углу перечислены периоды спектральных линий текущего графика приведённых к периоду M1. Это помогает собрать картину всего рынка из разных таймфреймов, используя принцип непрерывности следования периодов (без пропусков). Для торговли в ручном режиме это обычно не требуется.

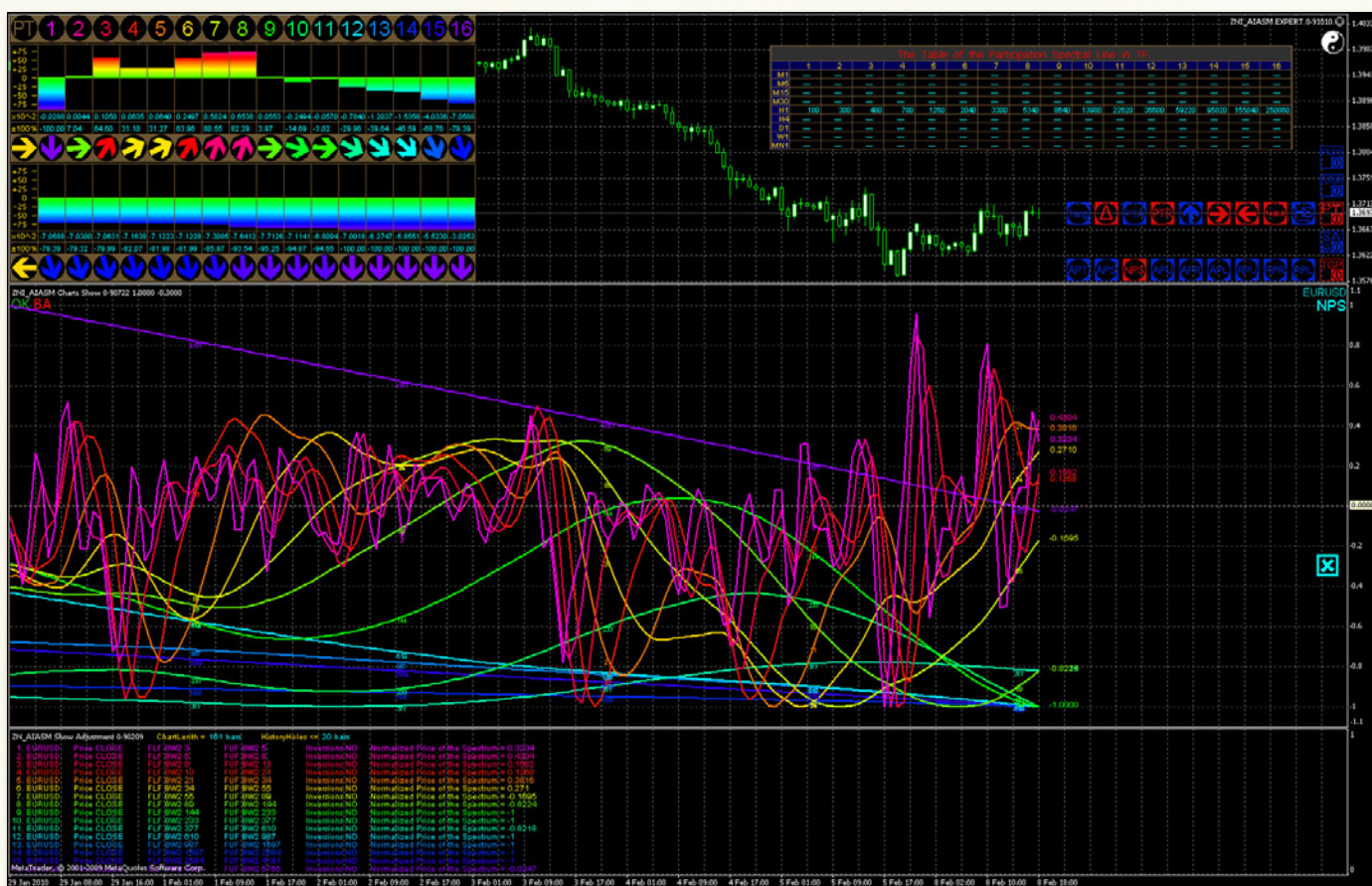


Рисунок 3.

Гистограммы силы тренда это, если сказать другими словами, взгляд с правого торца графика. Т.е. поперечный разрез рынка. Также, можно посмотреть историю силы тренда на каждом баре с помощью осциллирующей линии.

На рисунке 4 отображена сила тренда, посчитанная нарастающим итогом в абсолютном виде.

Мы сделали все для успешной торговли

Отсутствие реквотов и проскальзываний

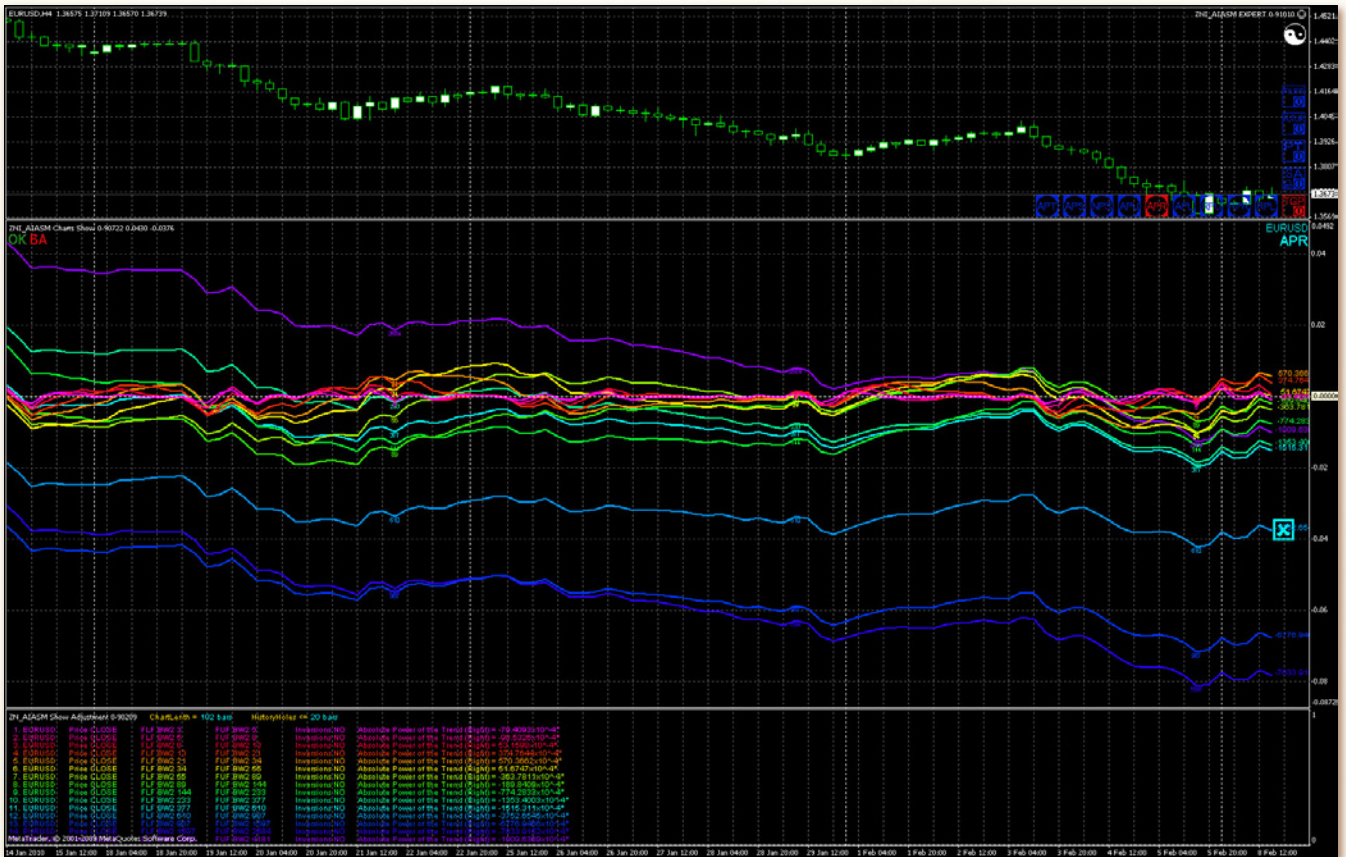


Рисунок 4.

На рисунке 5 отображена сила тренда, посчитанная убывающим итогом в абсолютном виде.



Рисунок 5.

На рисунке 6 отображена сила тренда, посчитанная нарастающим итогом в относительном виде.

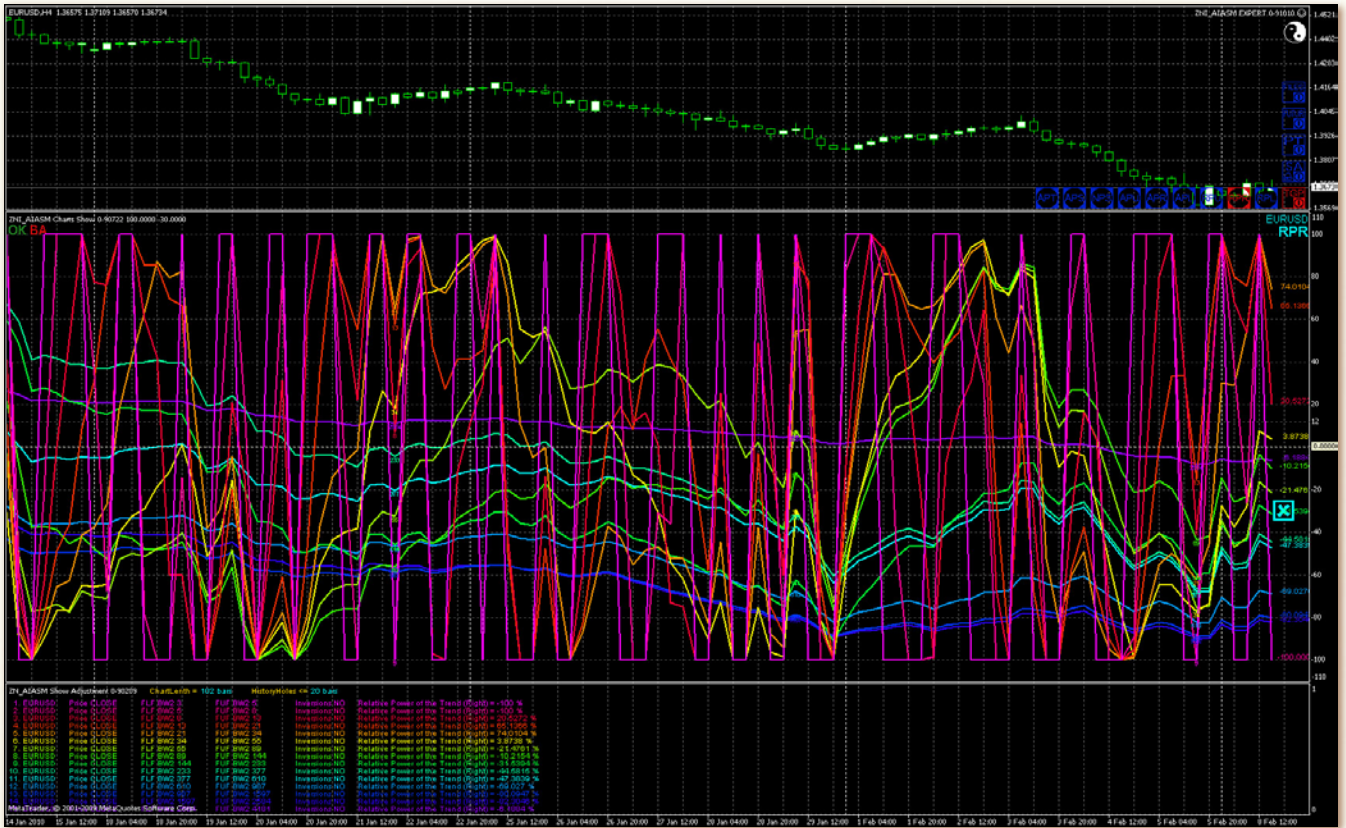


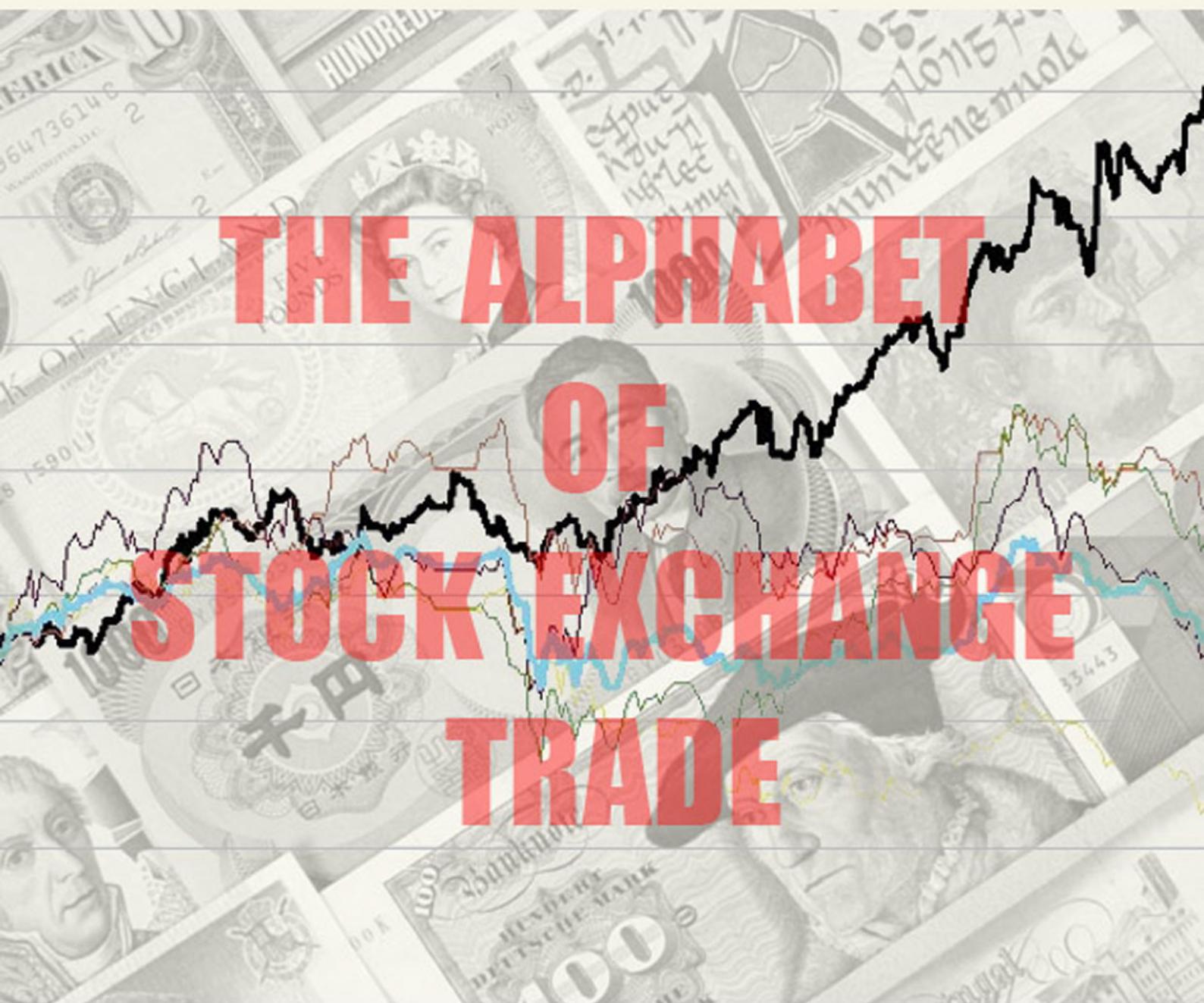
Рисунок 6.

На рисунке 7 отображена сила тренда, посчитанная убывающим итогом в относительном виде.



Рисунок 7.

Азбука биржевой торговли



Занимательные опционы – азбука опционной торговли для начинающих трейдеров

Начиная с этого номера нашего журнала мы будем публиковать серию небольших статей для начинающих и опытных трейдеров, которые не останавливаются на достигнутом, а стремятся освоить более сложные инструменты биржевого рынка, нежели простая торговля валютами на «рынке Форекс». Эту серию, про довольно сложные инструменты биржевого опционного трейдинга, мы оформили в виде литературного повествования, и постарались представить его в простой и лёгкой для понимания форме.

Основная часть материала была любезно предоставлена [Факультетом Опционов Международной Академии трейдинга MasterForex-V](#), основу которого составили тренинги, проводимые факультетом на систематической основе, вот уже более трёх лет.

Что такое опцион?

Опцион – это **производный финансовый инструмент**. То есть, простыми словами говоря, такая штука, которая **зависит от цены базового актива**. Базовым активом может быть акция, валюта, товар и вообще всё, что угодно.

Так вот. Опцион – это **право купить или продать** базовый актив по заранее оговоренной цене, в заранее оговоренный срок.

Опционы бывают самые различные, но давайте пока условимся, что мы будем говорить об одном типе опционов, который нас (в данный момент) интересует больше всего, и который обладает следующими характеристиками:

- **Купить / продать его можно в любое время**
- **Он обладает сроком истечения**
- **Он обладает параметром – страйк**

Итак, допустим, мы купили за 100 долларов опцион **Call** на GBPUSD, со сроком истечения – 1 апреля 2010 года и страйком 2000.

Это значит, что мы заплатили премию в 100 долларов за право купить 1 апреля фунт по цене 2000.

Понимаете? То есть, мы ожидаем рост фунта и платим за право купить 1 апреля фунт по заявленной цене (страйку). И что мы увидим?? А увидим мы

то, что 1 апреля фунт будет стоить 2500, а мы его купим за 2000. То есть – прибыль 500 пунктов. А заплатили мы за такую возможность 100 пунктов. То есть, чистая прибыль 400 пунктов!

Типы опционов

Call – это тип опциона, дающий право **покупки базового актива**.

Put – это право соответственно, на **продажу базового актива**. **Call** и **Put** – это два основных инструмента для построения опционных стратегий!

Обращу ваше внимание на один факт, который не сразу бросается в глаза. Покупая опцион **Call**, мы покупаем право купить базовый актив (валюту, например) по указанной заранее цене. Но делать этого **мы совсем не обязаны!** Представьте себе, что 1 апреля фунт будет стоить 1500. То есть, если мы воспользуемся своим правом по опциону **Call** и купим фунт по 2000 в момент, когда он будет стоить 1500, мы потеряем 500 пунктов. Но к счастью, делать этого мы не обязаны! И вся наша возможная потеря от движения валютной пары, направленного не в нашу сторону, составит всего лишь 100 пунктов. **Вот в этом и кроется замечательная суть опционов!**

Сколько стоит опцион и как его купить?

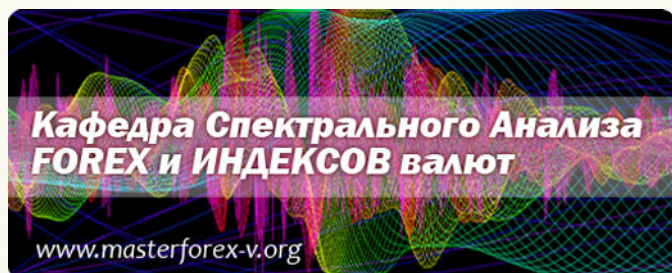
Давайте купим опцион Call на фьючерс XDB со страйком 176 в момент, когда фьючерс (базовый актив) стоит 175.

Мы заплатим за такой опцион премию \$5.1. Теперь давайте посмотрим, как это выглядит вживую (рис. 1):

Вертикальная ось – наша возможная прибыль

Горизонтальная ось – возможное изменение цены фьючерса (базового актива)

Синяя ломаная линия – это график зависимости нашей прибыли от цены



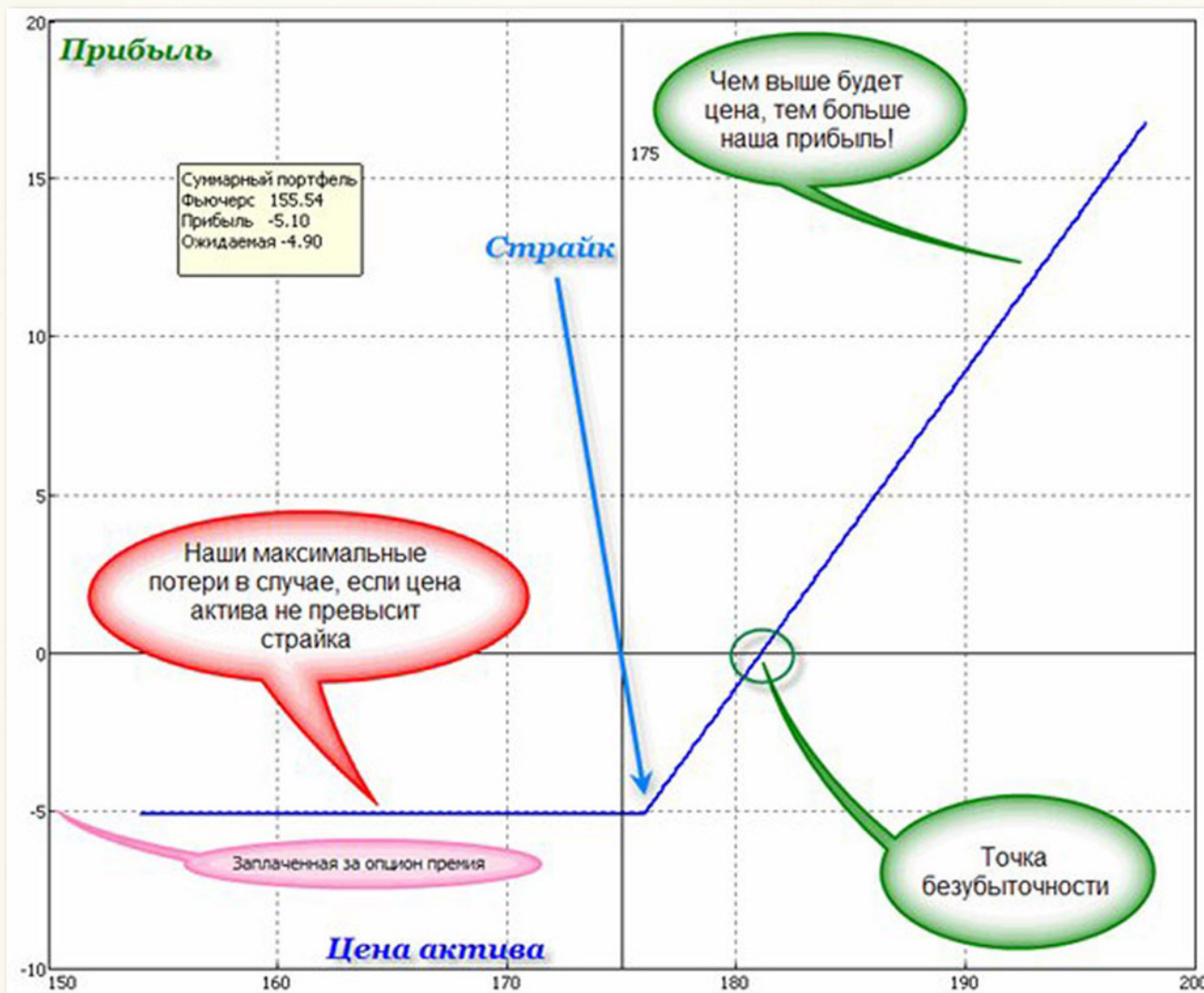


Рисунок 1.

Теперь вы видите, что опцион **Call** мы купили, составив прогноз на рост цены фьючерса фунта!

Одной из неочевидных **особенностей опциона** является то, что **мы не боимся сильного и неуправляемого движения цены против нашего прогноза!** Но мы не боимся этого не потому, что мы глупые, а просто мы знаем, что цена может сколько угодно раз и как угодно далеко заходить в «отрицательную» зону, но **потери наши ограничены только тем, что мы уже заплатили за опцион – а именно размером премии!**

Главное, чтобы до истечения срока действия опциона цена вышла в положительную зону и синяя линия покажет – сколько мы на этом опционе заработали!

А теперь сравните – что было бы, **если бы я просто купил фьючерс XDB и ограничил свои убытки стоп-лоссом?**

В этом случае стоило бы только цене коснуться уровня моего стоп-лосса и всё – убыток зафиксирован...

А в случае с опционом? Понимаете...?

Беседы со слушателями Академии

Вопрос студента: Другими словами, мы покупаем опцион стоимостью 175\$ за 180.1\$ и если его не продать до окончания срока этого опциона, а цена:

1. опустилась или не дошла до 175\$, то в момент истечения опциона мы закроем его по 175\$ потеряв 5.1\$
2. опциона в момент закрытия составила 180.1 – то безубыток
3. поднялась выше – то имеем прибыль???

Ответ:

1. Опцион (Call) мы купили со страйком 176
2. Базовый актив (фьючерс) в этот момент стоил 175
3. \$5,1 – сумма покупки опциона. Это – премия! Не за \$180,1 – очень важно, чтобы Вы это поняли
4. Если цена не дойдёт до 176 (страйк) – опцион просто истечёт без денег и мы потеряем заплаченную премию.

5. Если цена будет в диапазоне от 176 до точки, отмеченной на графике точкой безубытка – мы потеряем от \$5,1 до \$0
6. Если цена перешагнёт точку безубытка – это область нашего профита – и он неограничен!

Вопрос студента: Я так понимаю: точка безубыточности – это то место, где наша прибыль равна уплаченной премии за опцион. Как рассчитывается тогда эта точка?

Ответ: Что касается точки безубыточности. Вообще, нас эта точка интересует несомненно! И для простых случаев мы легко считаем её. Однако, для сложных стратегий гораздо удобнее использовать для таких вычислений какую-нибудь специализированную программу, например, опционный аналитик! А поскольку нас часто будет интересовать возможная цена опциона до времени его истечения (например, чтобы продать ранее купленный опцион), то тут есть и свои особенности. О которых, я обязательно расскажу в самом ближайшем времени!

Что касается простейшего случая! Когда нас интересует точка безубыточности в случае истечения опциона. Всё просто.

1. Допустим, мы отдали за опцион Call \$10.
2. Допустим также, что один пункт изменения цены базового актива стоит 1 доллар.
3. Точка безубытка = страйк опциона + 10 пунктов.

То есть от превышения цены базового актива на 10 пунктов мы получаем 10 долларов. Но поскольку мы отдали премию \$10, то получаем результирующий ноль. А вот всё, что выше – это область прямого профита...

Случай с покупкой Call мы рассмотрели. Теперь купим Put.

Put – это право продать базовый актив по цене страйка (рис. 2):

Put мы покупаем тогда, когда прогнозируем будущее **движение цены базового актива вниз**.

Повторюсь:

1. **При движении цены против** нашего прогноза, максимально возможные наши **потери – заплаченная премия опциона**.
2. **При движении цены вниз (по нашему прогнозу)** от страйка до точки безубыточности, **мы теряем от величины премии до нуля**.
3. **При движении цены вниз от точки безубытка и далее** – наш **профит неограничен**.

Ничего не заметили особенного? А-а-а... Точно! Пункт (3) – если быть более точным, наш профит ограничен достижением ценой базового актива – нуля. К чему это приводит? Приводит это к тому, что цена Call (при всех аналогичных параметрах) должна быть выше (хоть на сколько-то) цены Put. Потому что **профит при покупке Call не ограничен совершенно, а профит при покупке Put всё-таки ограничен достижением нуля** (мы-то с Вами понимаем, что цена, например, акции не может быть отрицательной).

Однако, в жизни оказывается, что расстояние до нуля настолько велико, что обычно стоимость опционов Call и Put от этого практически не зависит.

Обращу Ваше внимание на то, что мы рассматривали сейчас именно покупку опционов! Если мы их покупаем, то кто же продаёт?

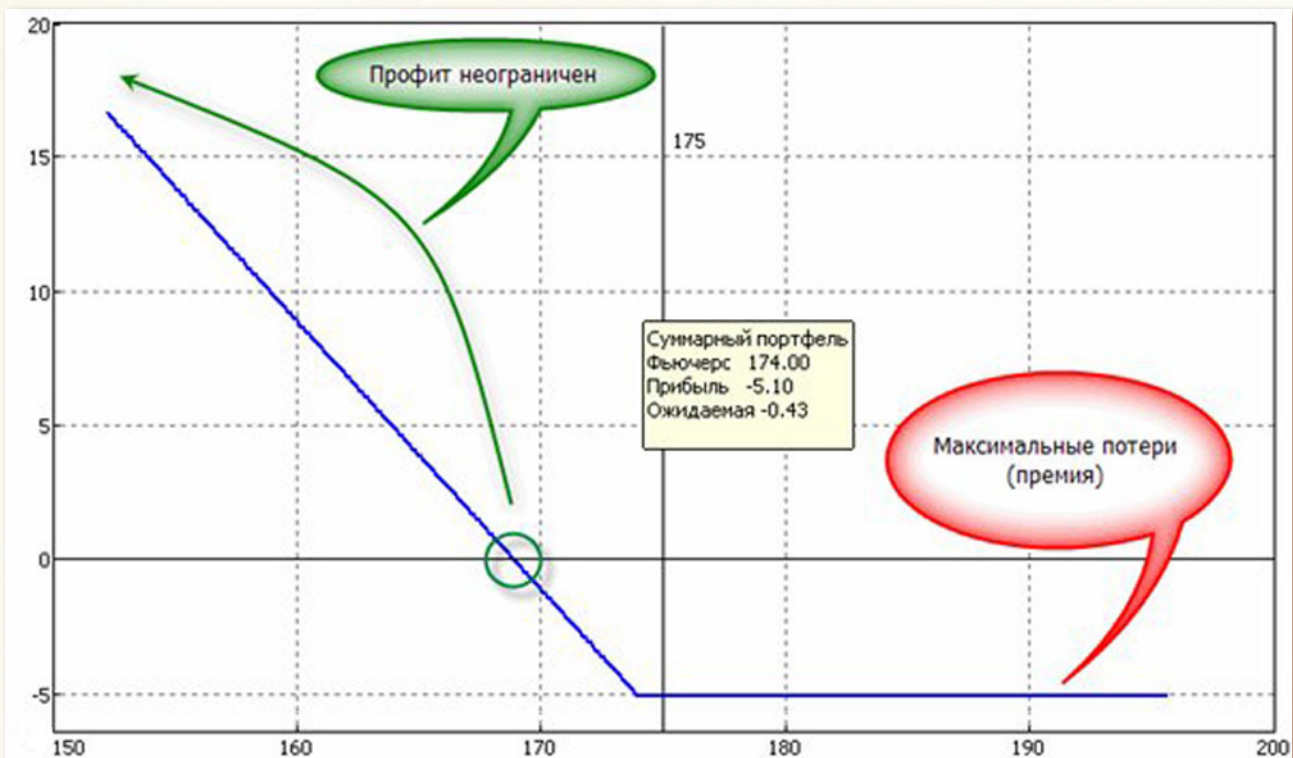


Рисунок 2.

Кто, как и почему продаёт опционы?

Опционы бывают биржевые и внебиржевые.

Биржевые опционы – это опционы, которые торгуются только во время работы биржи. Автор опциона в данном случае выступает конкретный человек-трейдер, который размещает заявку на продажу опциона. Он же и устанавливает цену.

Внебиржевые опционы – это опционы, которые выставляет на всеобщее обозрение брокер. Брокер формирует цены опционов и другие их характеристики. Цена формируется обычно отталкиваясь от многих факторов, но пока мы этого касаться не будем.

Рассмотрим сейчас биржевые опционы.

Итак, кто и почему продаёт опционы?

Автор опциона – это человек, который решает продать опцион, основываясь на своих прогнозах. В отличие от покупки опциона, где возможные потери ограничены премией опциона, **продажа опциона сразу приносит продавцу прибыль в размере премии** опциона (продавец получает премию), но, **в случае неблагоприятного развития собы-**

тий для продавца опциона грозит ему **неограниченными потерями**.

Именно поэтому, к продавцам опционов, брокеры более требовательны к размеру депозита. Для продавца опциона депозит должен обеспечивать запас маржи, достаточной для покрытия убытков в случае неблагоприятного развития событий.

Зачем же, скажете Вы, вообще продавать опционы, если это так опасно? Существует расхожее мнение, что на опционной торговле зарабатывают только продавцы опционов. А покупатели только теряют деньги. Не буду сейчас с этим спорить, однако многие продавцы опционов в настоящей ситуации финансового кризиса оказались в очень неприглядном виде. Поэтому – каждый пусть выберет для себя сам!

С другой стороны, **многие стратегии работы по опционам невозможны без продажи опциона**. Правда, такие продажи обычно захеджированы (защищены) другими позициями или опционами и являются неотъемлемой частью стратегии.

Поскольку мы досконально разобрались со случаями покупки опционов Call и Put, нам будет не сложно разобраться в графиках продажи:

Продажа Call (рис. 3):

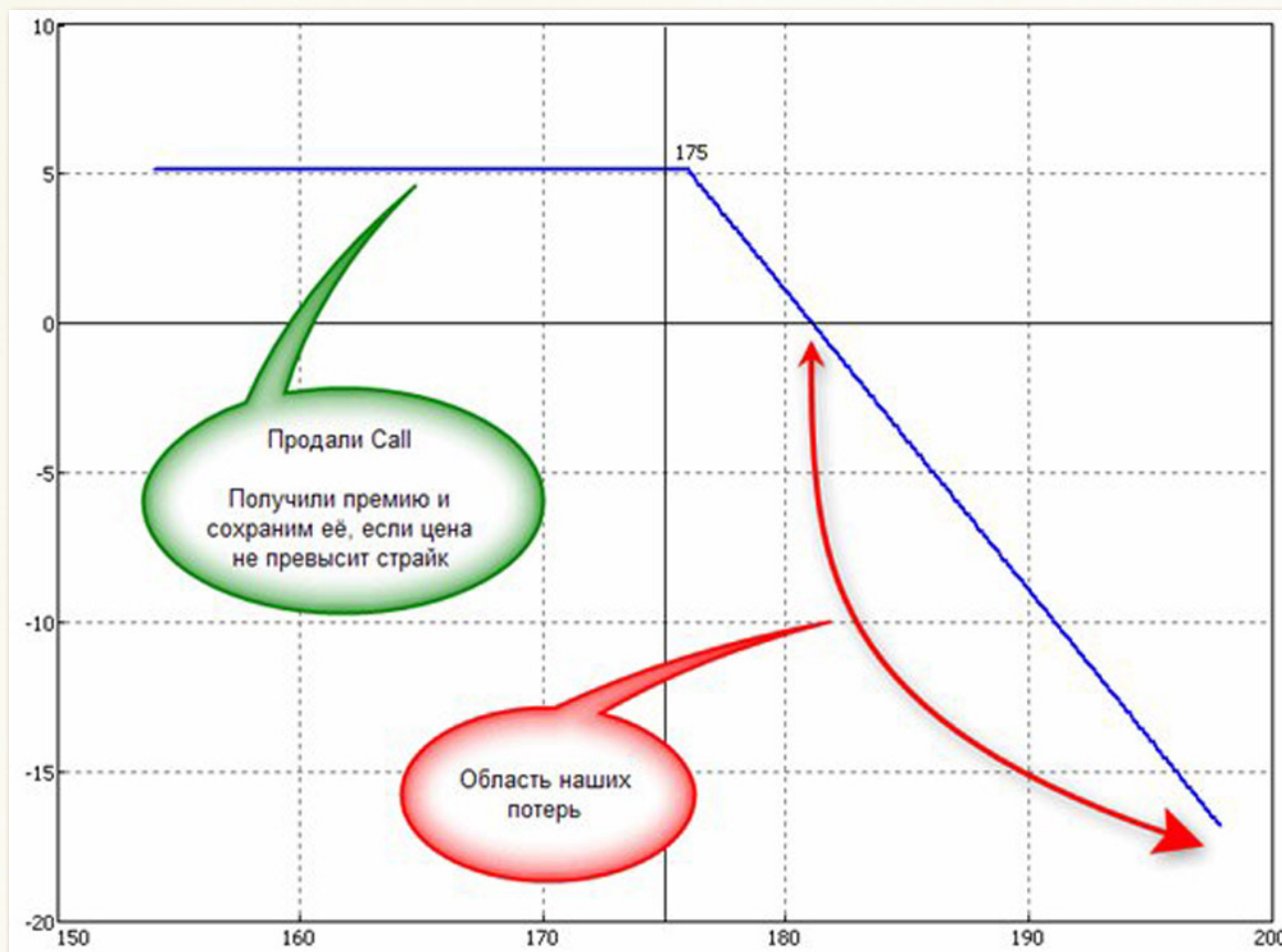


Рисунок 3.

Продажа Put (рис. 4):

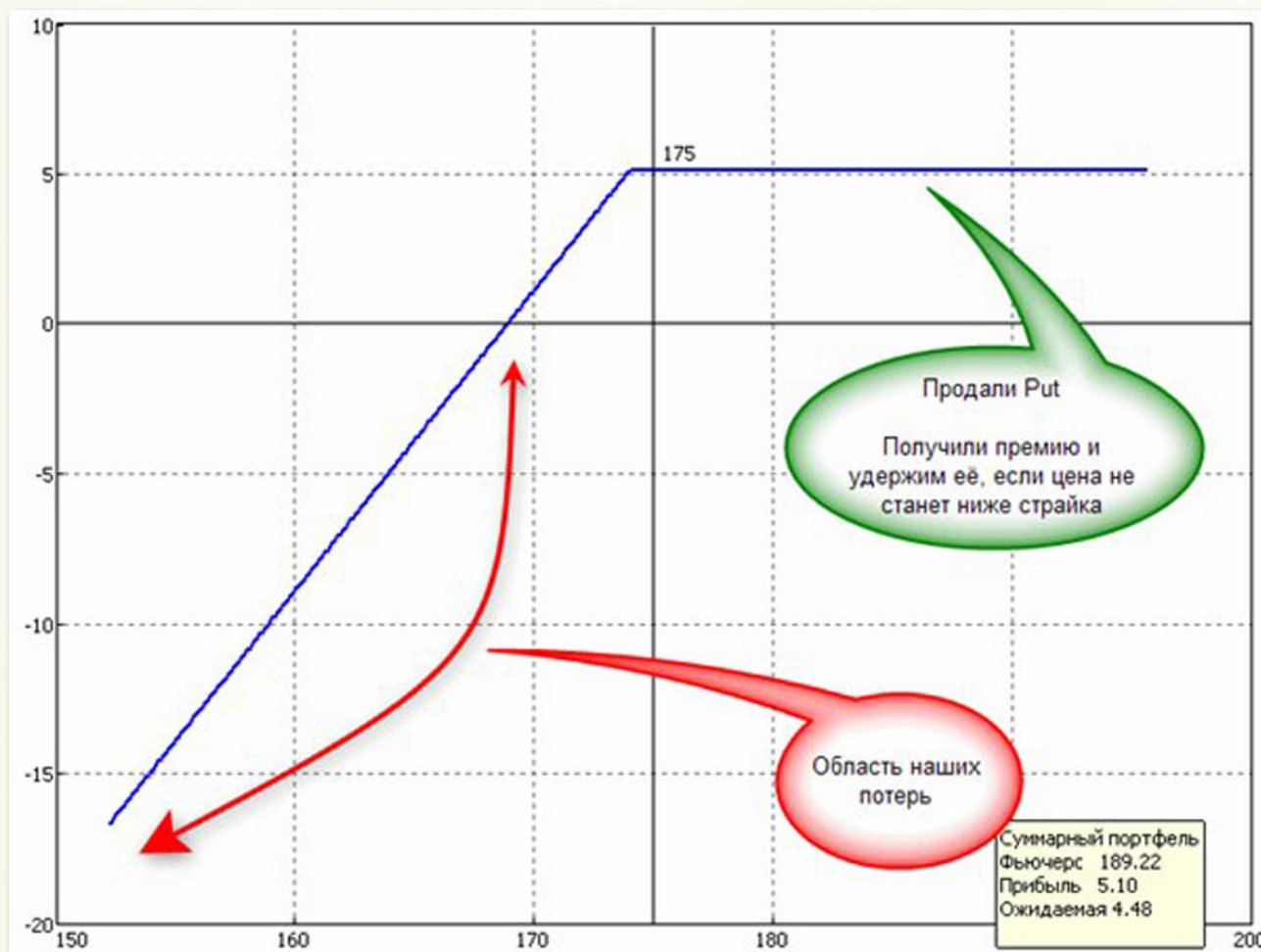


Рисунок 4.

Беседы со слушателями Академии:

Вопрос: Извините за возможно глупый вопрос, но я не понял смысла продажи Call опциона, не проще ли купить Put опцион? Поясните пожалуйста, а то я запутался...

Ответ:

Вот график продажи Call (рис. 5).

А вот – покупка Put (рис. 6).

Продажа Call – в худшем случае убытки неограниченны

Покупка Put – в худшем случае убытки ограничены

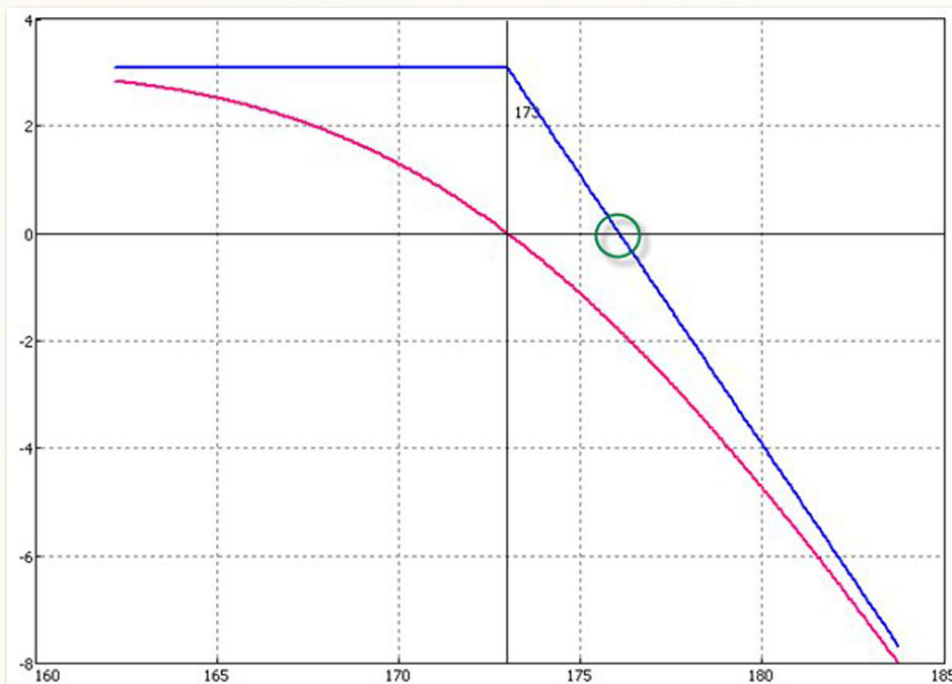


Рисунок 5.

Покупка, вообще – более безопасный метод! И именно за эту безопасность мы платим автору опциона премию.

До сего момента, мы рассматривали следующие случаи:

- Покупаем опцион с определённым страйком и сроком истечения.
- Ждём срока истечения опциона.
- По истечении срока опциона фиксируем прибыль. Варианты:
 - Опцион истёк вне денег (out-of-the-money) – теряем премию
 - Опцион в деньгах (in-the-money) – если перешагнули точку безубыточности, то профит, если не перешагнули, то небольшой убыток.

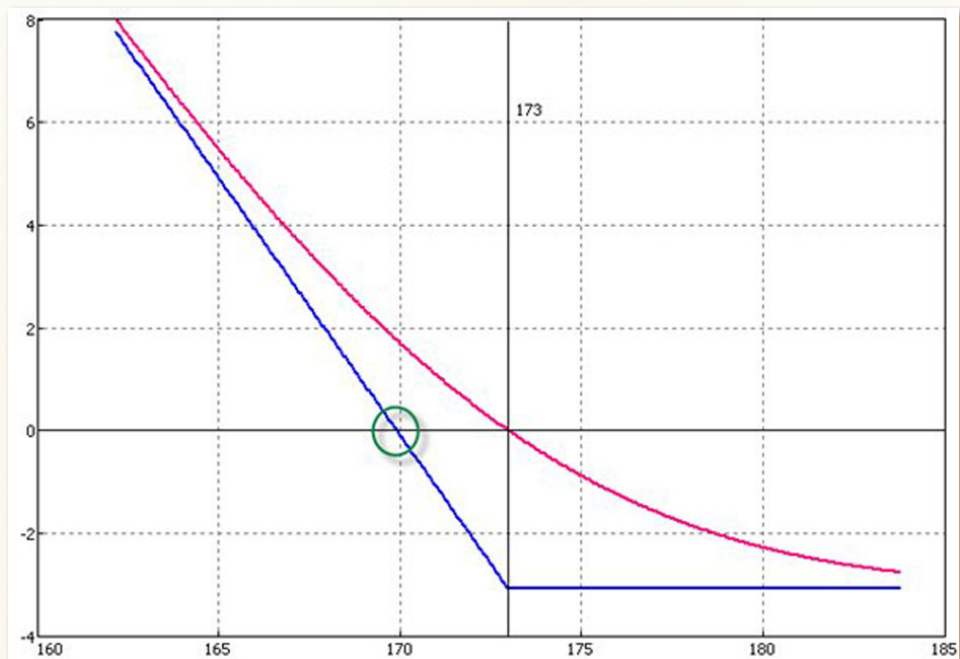


Рисунок 6.

Однако, гораздо интереснее в некоторых случаях, может оказаться не ожидание истечения срока опциона, а его досрочная продажа! И в этом случае, наш график цены дополнится ещё одной линией (рис. 7):

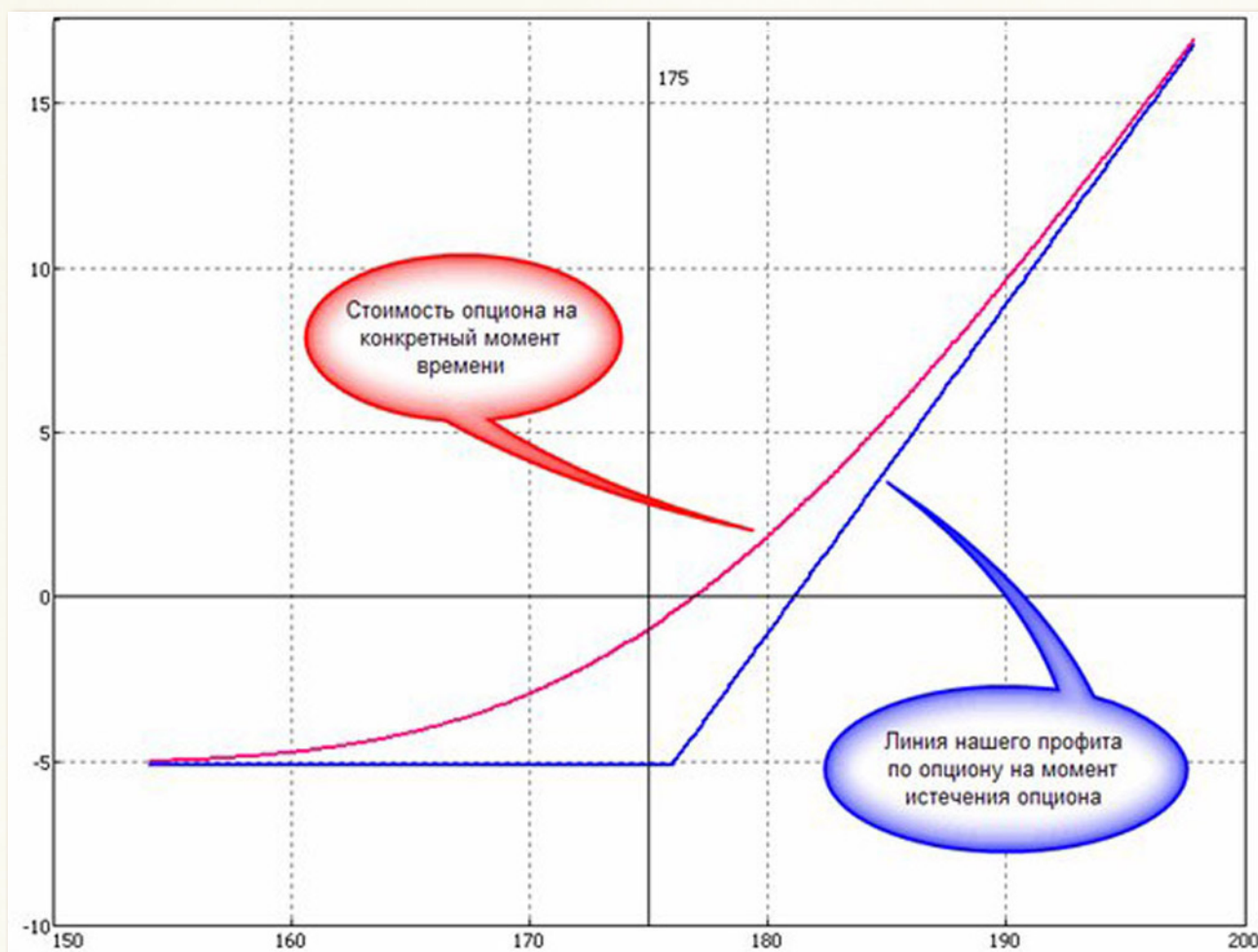


Рисунок 7.

Синяя линия – стоимость опциона на момент его истечения.

Красная линия – текущая стоимость опциона.

Не трудно заметить, что красная линия с течением времени будет стремиться к синей линии. И в момент истечения опциона полностью с ней совпадёт.

Но почему же эти линии различны? Всё дело в том, что **в стоимости опциона присутствуют две составляющие:**

Внутренняя стоимость и временная стоимость. Это не так сложно, как может показаться на первый взгляд.

Внутренняя стоимость – это превышение стоимости базового актива над страйком. Например, на текущий момент цена фьючерса 180, а страйк опциона Call = 176. Значит, внутренняя стоимость опциона равна 4.

Временная стоимость же нас интересует более всего! Потому как, если внутреннюю мы можем легко посчитать, то временная зависит от многих факторов (рис. 8):

К примеру, легко заметить, что если опцион ещё не истёк, то его стоимость выше, чем его внутренняя стоимость – за счёт прибавки временной стоимости.

В двух словах **временную стоимость** объяснить легко – **чем больше времени осталось до сро-**

ка истечения опциона и чем больше волатильность (вы ещё не забыли это волшебное слово?), тем выше шансы у опциона достичь уровня страйка и далеко за него «убежать»!

Немного вас огорчу – **точного расчёта временной стоимости не существует**. Конечно, в каждый конкретный момент мы можем посмотреть на текущую стоимость опциона на бирже. Однако, какая она будет через день (а иногда даже и через 10 минут) – однозначно сказать невозможно. С помощью математики мы имеем возможность делать приблизительную оценку справедливой стоимости опциона на основе ряда допущений. Чтобы не «пугать» Вас раньше времени, не буду сейчас об этом рассказывать – главное, мы знаем, что такая возможность у нас есть.

Скажу вам по секрету – именно правильная оценка будущей волатильности, как раз и даёт нам шанс получить хорошую прибыль в опционной торговле!

Вот собственно и всё, что мы хотели Вам рассказать про начала опционной торговли, и сейчас мы вплотную подошли к опционным стратегиям. Стратегий на самом деле – очень много! И часть из них мы будем рассматривать в следующих номерах журнала «Биржевой лидер»

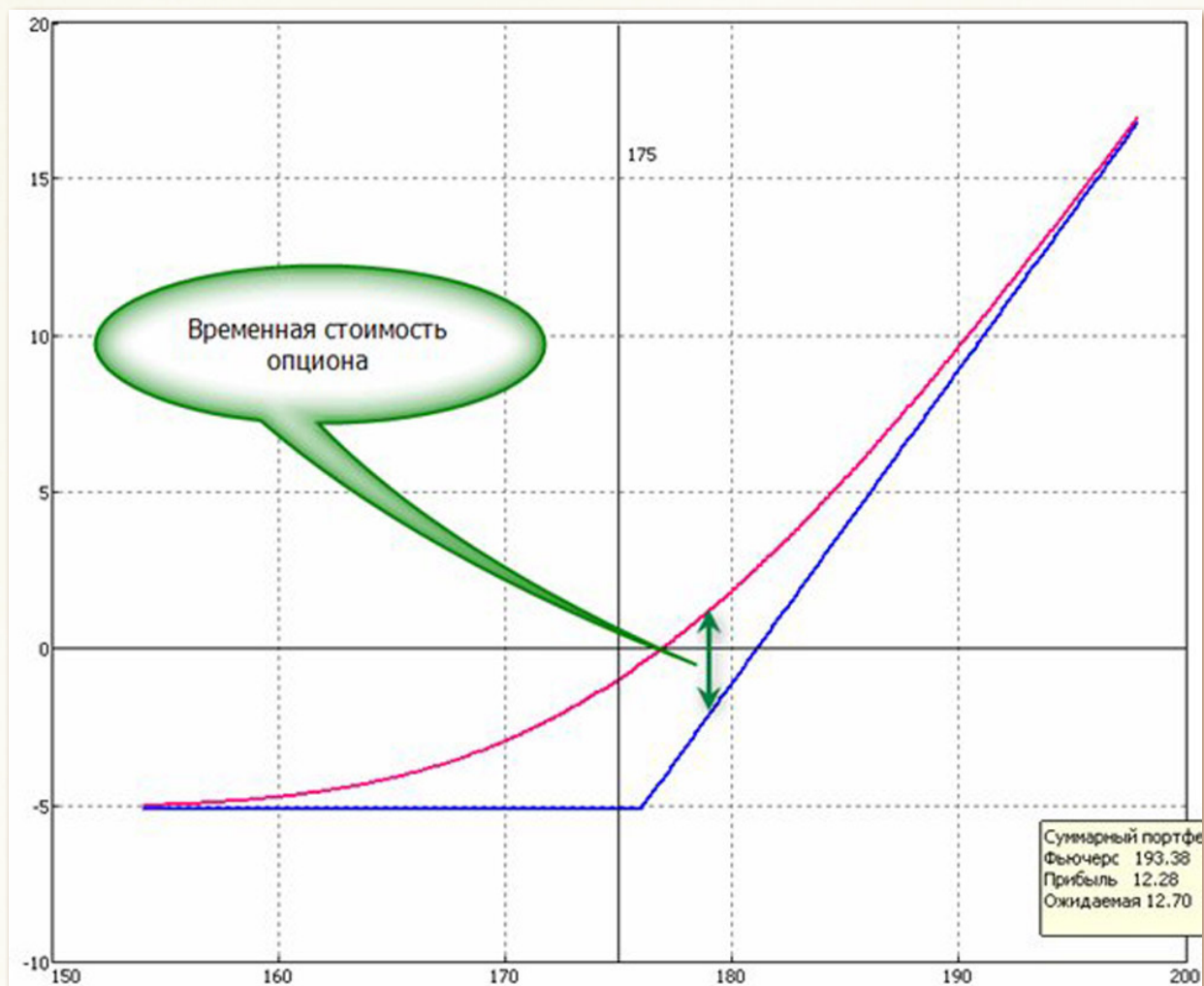


Рисунок 8.



КОНТАКТЫ

masterforex@bk.ru

Вячеслав Васильевич

MFadmin@bk.ru
тех. поддержка

www.masterforex-v.org