



**Сurrenex –
рай для скальперов**

**Дельты – искусство
зарабатывания денег
на биржевых объёмах**

**Акции – самый простой
и понятный торговый инструмент.
Почему же на рынке акций шансов
заработать денег гораздо больше,
чем на других рынках**



СОДЕРЖАНИЕ

Секреты и тайны всемирно известных трейдеров и их торговых систем _____	4
Одесский «воин» Уолл-стрита	
По иную сторону баррикад: трейдинг и трейдеры глазами брокеров (откровения и сенсации) _____	9
ECN Currenex – рай для скальперов?	
Землячества (сообщества) трейдеров и инвесторов различных стран и регионов мира Академии Masterforex-V _____	14
Сохранит ли Республика Беларусь свою независимость? Казахская недвижимость как индикатор второй волны кризиса	
Форекс изнутри _____	21
Дельты – искусство зарабатывания денег на биржевых объёмах	
Новый взгляд на международные фондовые рынки _____	27
Акции – самый простой и понятный торговый инструмент. Почему же на рынке акций шансов заработать денег гораздо больше, чем на других рынках?	
Психология трейдинга: загадки, секреты и тайны _____	31
Трейдинг: игра – ремесло – искусство Подсказка трейдеру от психолога: без чего женщина не сможет быть счастлива рядом с вами...	
«Черные лидеры» среди брокеров и Дилинговых Центров Форекса _____	36
Как ДЦ MMCIS пополнил «чёрный список» Дилинговых Центров и брокерских компаний	
Мани менеджмент. Искусство управления капиталом _____	38
Неизвестные грани управления капиталом. Манименеджмент от профессиональных трейдеров	



Секреты и тайны всемирно известных трейдеров



Одесский «воин» Уолл-стрита

Совсем немногие из тех, кто родился и вырос в США, могут похвастать тем, что их жизнь является воплощением «американской мечты». Тем больший интерес и уважение вызывают люди, которые, как говорят в Штатах, «сделали себя сами», приехав в Америку без должного образования, не имея ни связей, ни финансовой поддержки. Нужно обладать действительно большой целеустремленностью и внутренней силой, чтобы составить конкуренцию выпускникам финансовых колледжей, имея за спиной пищевой техникум и неоконченный институт.

Итак, знакомьтесь, сегодня мы расскажем вам об Александре Герчике, одном из самых успешных дей-трейдеров Нью-Йоркской фондовой биржи, которую чаще именуют по названию улицы, на которой она находится – Уолл-Стрит...

Александр родился и вырос в Одессе. В 1993 году, в возрасте 22 лет, он приехал в Америку по приглашению отца. Приехал погостить, стремления остаться Америка поначалу не вызвала... Что именно послужило мотивом для жгучего желания «сделать себя» в Нью-Йорке, Александр не рассказывает. Возможно, встреченная им русская девушка, приехавшая в Америку двумя годами ранее, которой он сделал предложение через четыре дня после первого свидания, а возможно разительный контраст с постперестроечной Одессой, где Александр жил с родителями и сестрой в маленькой двухкомнатной квартире без горячей воды и туалетом на улице.

Почти три года карьера Александра мало чем отличалась от карьеры тысяч таких же иммигрантов – он работал нью-йоркским таксистом. Но, вероятно, именно эта работа позволила ему ближе познакомиться с жителями финансовой столицы США, чтобы осознать, в каком именно деле он хочет понастоящему добиться успеха. В 1995 году принятое решение привело на Уолл-Стрит. Первым испытанием стал экзамен на получение лицензии брокера – Герчик навсегда запомнил этот день, когда в течение 7 часов ему необходимо было ответить на



Александр Герчик

«Когда я сижу за компьютером, я сражаюсь с кем-то таким же, как я. И если сегодня я заработал, кто-то, значит, потерял».

250 вопросов. Успешно выдержать экзамен, третий по сложности после медицинского и юридического на получение лицензий в США, да еще при наличии трудностей с языком – уже это может многое рассказать о человеке.

Следующие несколько месяцев Александр проработал брокером. Герчик признается, что с первого дня понял, что это – не его. Желание ни от кого не зависеть, усиленное «воздухом свободы», пересилило предупреждения коллег, твердящих что дей-трейдер никогда не заработает серьезные деньги. Александр перешел в трейдеры.

«Успешный муж, это такой человек, который делает деньги быстрее, чем жена успевает их тратить».

«Митчел, будешь дневным трейдером, как твой папа? Ты ведь знаешь, что нужно делать, чтобы заработать такие деньги? Вообще-то это очень просто. Нужно начать получать в школе отличные оценки». Для сына Герчика отец является достойнейшим примером для подражания и, конечно же, он также как и папа хочет стать дей-трейдером. Жена Ирина (та самая девушка, решение жениться на которой Александр принял со скоростью размещения ордера) поддерживает своих мужчин во всем, а их дом стал прекрасным семейным гнездом, таким же далеким от советских малогабариток, как сам Американский континент далек от Евразии. Семья Герчиков стала красивой иллюстрацией «Американской мечты». На вопрос, как он делает деньги,



Александр может ответить просто: «Просматриваю много графиков, 700 или даже 800. Какова динамика. Чем все кончилось». Но, конечно, не все было так просто в начале карьеры.

В первый месяц работы трейдером Александр потерял все инвестированные им в торговлю акциями средства. Так Герчик познакомился с лучшими, по его мнению, учителями трейдера – убыточными сделками. По словам Александра, именно анализ собственных сделок снабдил его основными знаниями. Литературу же он рекомендует читать «по-минимуму», чтобы не запутаться в дебрях чужих мнений. Кроме убыточных сделок особых учителей у Александра не было, но совет, полученный от японского коллеги по трейдингу, Герчик положил в основу своей торговой системы: научись не терять – научишься зарабатывать.

Именно это правило – не терять – позволило Александру получить приглашение принять участие в съемках сериала *Mojo Wall Street Warriors* (Воины Уолл-Стрит) – в 2006 году из нескольких тысяч трейдеров именно Александра выбрали для участия в этом проекте как самого безопасного трейдера. С 1999 года Герчик не имеет ни одного убыточного месяца.

– Самое главное для меня, – говорит Герчик, – не потерять ни цента. Каждый месяц я зарабатывал 1–2 доллара, 50 центов, пенни... Но я всегда в плюсе, всегда приносил деньги.

Одним из главных качеств успешного трейдера Александр считает дисциплину:

– Лично мне кажется, далеко не каждый может преуспеть в этом бизнесе, просто потому, что у людей не всегда достаточно дисциплины.

«Тут важна скорость принятия решений, как у полицейских: либо стреляешь ты, либо стреляют в тебя».

Незнакомым с техникой работы Герчика статистика его торговли может показаться фантастической – дневные позиции могут быть открыты сотням эмитентов. Учитывая, что в основе принятия решений лежит технический анализ, при этом не используется практически никаких особенных индикаторов (в основном средние и объемы), такая информация действительно может показаться фантастичной. Сам Александр говорит, что он и подготовленные им трейдеры способны еще до открытия торгов просмотреть 300-600 графиков и выбрать 30-40 перспективных. Кстати, работа трей-



дером открыла еще один талант Герчика – способность обучать людей. Уже в первой компании, куда он пошел работать трейдером, он вскоре стал наставником молодых сотрудников, что впоследствии сыграло немаловажную роль в получении Александром предложения стать управляющим партнером одной из крупнейших брокерских компаний США, в которую Герчик перешел в 2003 году вместе с подготовленными им трейдерами.

«Уолл-Стрит все равно, какой ты национальности, на каком языке ты говоришь, а я вошел в 2% лучших в США, с точки зрения заработка и я очень этим горжусь».

Сегодня, Александр Герчик несколько раз в году читает семинары по биржевой торговле в России и Украине. Он написал «Курс активного трейдинга», книгу, которая, по его мнению, может стать фундаментом успеха для желающих научиться торговать акциями на Уолл-Стрит. В основу своей торговой системы Александр положил «10 заповедей трейдера» и единственный, по его мнению, закон торговли «Всегда защищайтесь от убытков. Прибыли позаботятся о себе сами». Тем же, кто не сможет освоить весь арсенал, предлагаемый в его книге, Александр советует взять на вооружение два основных правила:

- 1 Сохранение капитала позволяет вернуться и торговать на другой день;
- 2 Концентрация на хорошем исполнении сделок вместо погони за профитом дает лучшие шансы на успех.



В заключение «Курса Активного Трейдинга», он дает не менее полезные рекомендации, как и предыдущие правила взятые им, по всей видимости, из «Учебника по дэйтрейдингу» Льюиса Борселино. Тем не менее, рекомендации эти во многом отражают концепцию дисциплинированной и безопасной торговли Александра:

«Торгуйте по своему плану. Если анализ указывает цену выхода, а рынок продолжает идти, поздравьте себя с тем, что придерживались плана. Если думаете, что рынок может пройти далее Вашей первоначальной цели, можете выходить из позиции поэтапно. Выйдите, скажем, из половины своей позиции на первой целевой цене, а затем постепенно из остальной позиции на других целевых ценах. Т.е. всегда можно снова купить позицию.

Никто не разорился, взяв прибыль. Лучше продать слишком рано, чем провисеть слишком долго и превратить выигрышную сделку в проигрышную».

«Вот в чем соль Уолл-Стрит – в деньгах».

Путь к финансовой независимости для кого-то легок и приятен, а для кого-то связан с болью и потерями, однако, добившись уважения других важно не потерять себя. Здесь уместно будет вспомнить



слова А. Герчика, произнесенные в одной из серии «Воинов Уолл-Стрит»:

«Помню, когда я впервые пришел в бизнес, был один человек, который постоянно говорил: «Дневным трейдером никогда не заработать. Они всегда будут зарабатывать крохи или вообще ноль». Но прелесть этого бизнеса в том, что ты ни от кого не зависишь, ты сам по себе, какой есть, и если хочешь преуспеть – у тебя всё получится. Теряешь деньги? Зарабатываешь? Да не важно. Главное, чтобы жизнь радовала. Вот это самое главное.»



Currenex — фундамент вашего успеха

NordFX открывает прямой доступ к электронной системе торгов Currenex, объединяющей более 70 крупнейших банков. Получи неограниченный доступ к межбанковской ликвидности и лучшие цены.

NordFX предлагает лучшие условия, доступные на Форекс:

- прямые банковские котировки;
- динамический спред от 0 пунктов;
- 26 валютных пар;
- минимальный лот 0.1 и плечо 1:100;
- мгновенное исполнение и любые стратегии;
- минимальные комиссии.

Для торговли на Currenex доступны следующие STP платформы:

- Currenex FX Trading (Classic);
- Viking Trader;
- FIX API протокол.

По иную сторону баррикад:
трейдинг и трейдеры
глазами брокеров
(откровения и сенсации)



ECN Currenex – рай для скальперов?

Трейдинг в России до недавнего времени больше напоминал игру в казино, чем серьезную работу. Во всем мире трейдеры совершают сделки через своих брокеров, которые лишь берут комиссию за свои услуги и им всё равно, заработает их клиент или потеряет. И только в странах бывшего Союза приходится иметь дело с таким явлением, как Дилинговые Центры. Организаторы ДЦ привлекают всё новых клиентов и ни на какие рынки их деньги не выводят. Зачем, если согласно статистике, 99% оставят свой депозит в этом ДЦ? А если кому-то удалось заработать, в арсенале «черных» ДЦ имеется множество способов, способствующих сливу депозита или позволяющих не выплатить профит успешному трейдеру. Но сейчас трейдинг в России выходит на новый уровень: появилась возможность торговать, не опасаясь козней со стороны ДЦ, желющего заполучить депозиты своих клиентов.

В предыдущем номере журнала мы беседовали с представителем компании NordFX, одной из первых в России предоставившей возможность своим клиентам оценить преимущества торговли в ECN-системе Currenex. Получив подробную информацию о технологии Currenex как таковой, специалистами Академии Masterforex-V было проведено тестирование платформы Currenex FX Trading в полевых условиях. Вследствие своей новизны работа на этой платформе на первый взгляд может показаться сложной, но так только кажется. Достаточно понять основные принципы работы, и можно пользоваться всеми преимуществами прямого доступа к рынку.

Главным преимуществом является, конечно, отсутствие спреда в обычном его понимании. Многие трейдеры, рассчитывая соотношение прибыль/убыток, воспринимают спред как неизбежное зло, не имея возможности как-то на него повлиять. Особенно неудобно это для скальперов, ведь с каждой сделки они отдают по несколько пунктов спреда, а сделок совершается очень много, иногда по несколько сотен за торговый день. Легко подсчитать, что со ста сделок полным лотом по паре EUR/USD, например, трейдер отдает около 3000\$. И это не предел количества сделок, которые скальпер совершает за один день. А сколько придется отдать за год? И при открытии сделки изначально трейдер ВСЕГДА в убытке.

Совсем другая картина при работе на Currenex FX Trading – спреда плавающие, совокупная комис-

сия редко бывает больше одного пункта, а случается и так, что издержек нет вообще, то есть, открыв сделку, трейдер сразу же может оказаться в безубытке или даже в небольшом плюсе. Но это редкость. В среднем же спред по тому же EUR/USD составляет 0,4-0,9 пункта. Комиссия (при объеме торговли меньше 500 лотов в месяц) в размере 0,4 пункта взимается дважды, за вход и за выход. Соответственно, расходы на сделку колеблются в рамках 1.2 – 1.7 пункта за круг. Такое значительное снижение затрат происходит потому, что котировки поставляют одновременно несколько десятков крупнейших маркет-мейкеров, и система автоматически, за миллисекунды, выбирает лучшие цены для каждой конкретной сделки. Очевидно, что для скальпинга условия идеальные. Да и при использовании любой другой торговой стратегии минимальные издержки на открытие/закрытие сделки только радуют.

Другим неоспоримым преимуществом является невозможность брокеров и ДЦ задерживать котировки, рисовать несуществующие свечи, сбивающие стопы, влиять на скорость исполнения заявок и предпринимать прочие идущие во вред трейдеру (и на пользу недобросовестному ДЦ) действия. Доступа в ECN (электронную торговую сеть, объединяющую десятки крупнейших маркет-мейкеров) у брокеров и ДЦ просто нет, поэтому теперь сохранность депозита и размер полученной прибыли зависит только от действий самого трейдера. Отдельно стоит отметить скорость исполнения сделок – заявки выполняются буквально за доли секунды, одним кликом, что тоже очень важно для скальперов. Скорость исполнения неизменна, можно одинаково легко входить и на спокойном рынке, и на новостях. Расширения спреда на сильных новостных движениях не наблюдается, проскальзываний, которыми так часто грешат многие ДЦ, нет, как нет и риска, что вам не дадут вовремя закрыть прибыльную сделку – выход происходит так же легко. Это ещё один плюс отсутствия у брокеров и ДЦ возможности влиять на процесс торговли.

Открыв платформу, мы видим окна рыночных цен по всем доступным валютным парам. Справа размещается лента заявок: желтый цвет для отложенных ордеров, красный – для отмененных и зеленым отображаются текущие сделки. Для открытия графика любой пары достаточно нажатием правой

Хватит заблуждаться!
Вся ПРАВДА
о рынке FOREX
на www.masterforex-v.org



Система раннего прогнозирования в ТС МФ на основе модернизации АО и WPR



www.masterforex-v.org

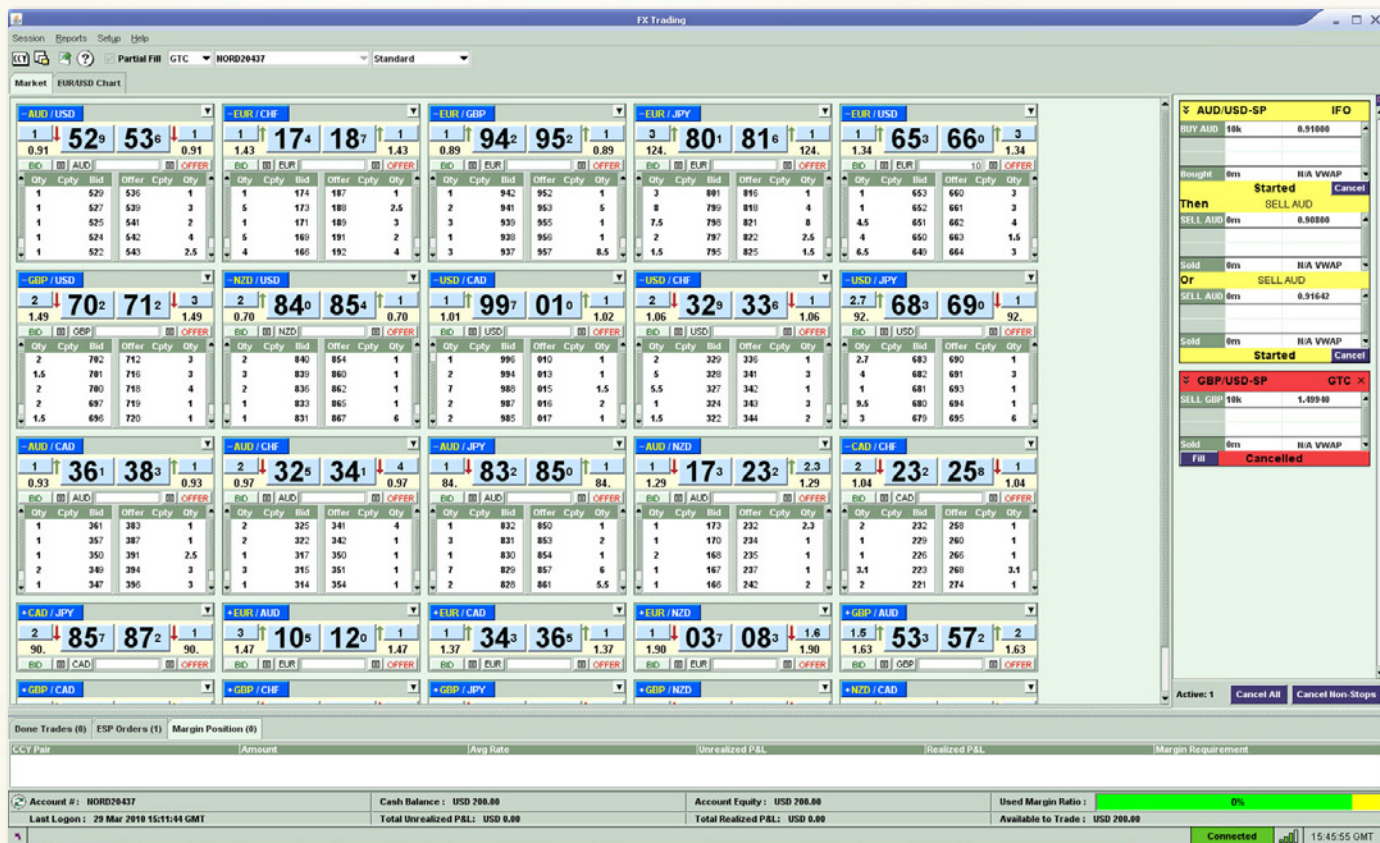


Рисунок 1.

кнопки мышки на окне котировок вызывать контекстное меню и выбрать Open chart (рис. 1).

Схема открытия и закрытия сделок, а также общего учета позиций в Currenex несколько отличается от работы в MT4. Нет привычных ордеров со стоп-лоссом и тейк профитом, сделки закрываются путем открытия встречной позиции того же объема. Локирование позиции невозможно, как и на всех биржевых платформах, соответственно вместо замка используется стоп-ордер. Функционально это тот же стоп-лосс, только реализуется он как отложенный стоп-ордер на открытие встречной позиции того же объема, что и совершенная сделка. Логика Take Profit такая же, только вместо стоп-ордера выставляется лимитный ордер. Возможно, конечно, и частичное закрытие позиции. Пугаться кажущихся сложностей опять-таки не стоит, все эти ордера выставляются легко, в одном окне (рис. 2).

Следующая интересная особенность работы на платформе Currenex FX Trading – это наличие так называемого «стакана» (англ. OpenBook или Blotter), что для российских трейдеров форекс тоже является новшеством (рис. 3).

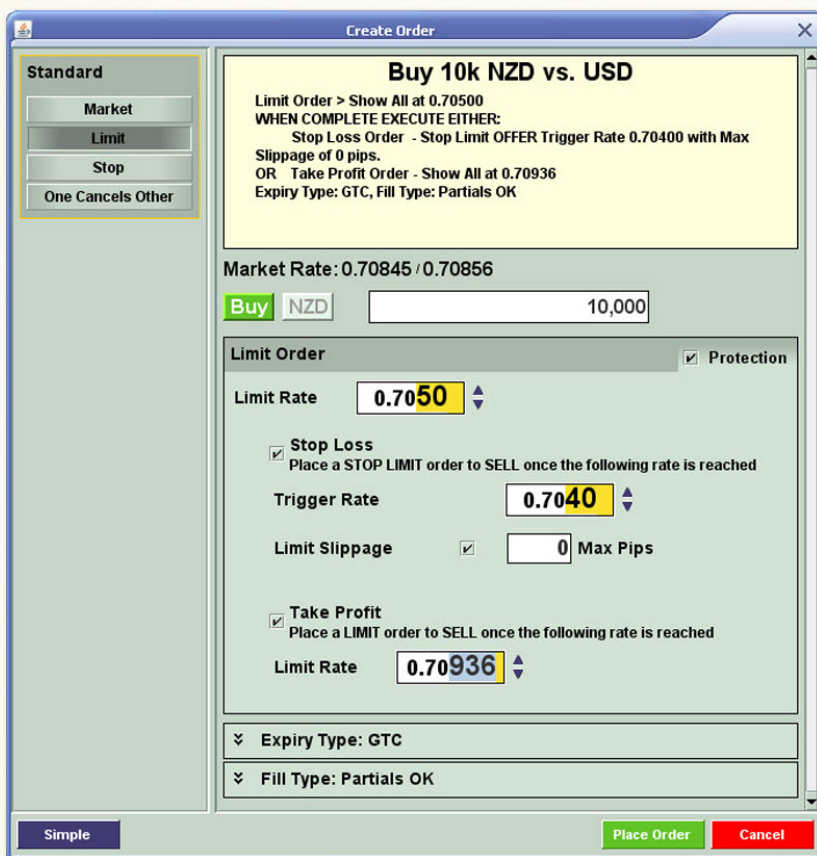


Рисунок 2.

-EUR / USD						
1	↑	68 ⁰	68 ⁶	↑	1	
1.34						1.34
BID		EUR		OFFER		
Qty	Cpty	Bid	Offer	Cpty	Qty	
1		680	686		1	
7		679	690		3	
10.5		678	691		2	
7		675	692		7	
3.5		674	693		3.5	

Рисунок 3.

По сути, стакан представляет собой таблицу заявок на покупку и продажу финансового инструмента, ордера в нем только отложенные, исполнения по рынку стакан не отражает. Глубина стакана, то есть количество отражаемых в нем ордеров, у разных брокеров различна, но существует общее правило – чем больше, тем лучше и для трейдера, так как дается более точная картина рынка, и для брокера, демонстрирующего свою порядочность и профессионализм путем предоставления своим клиентам наиболее полной рыночной информации. Как и во всех биржевых платформах (а Currenex FX Trading, в отличие от MetaTrader4, является именно биржевой платформой), заявки исполняются в порядке очереди. То есть могут стоять сто отложенных ордеров на продажу по одинаковой цене, и если выставить свой ордер, тоже на продажу и по той же цене, то он исполнится сто первым. Удобство отложенных ордеров в том, что они дают возможность войти и выйти по лучшей, выбранной самим трейдером, цене. Так же, как и на бирже, нужно, чтобы на каждого покупателя нашелся продавец и наоборот. Это связано с тем, что торговля идет уже не с Дилинговым Центром, фактически принимающим ваши ставки, а с банками, поставляющими котировки и ведущими реальную торговлю. Данные особенности, несмотря на их специфичность для внебиржевого трейде-

ра форекс, помогают, в частности, определить силу технического уровня, исходя из объема сделок и активности рынка. То есть стакан можно использовать и как индикатор настроения на рынке: зачастую перед движениями вверх объем количества предложений покупки возрастает, а продаж уменьшается и наоборот. Например, во время тестирования нами Currenex FX Trading (на реальном рынке) был эпизод, когда цена почти вплотную подошла к уровню сопротивления, и стакан доверху заполнился отложенниками на продажу, в расчете на отскок. Заявок на покупку не было вообще, и эти ордера висели, не находя покупателей, что говорит о значимости этого технического уровня, который, кстати, так и не был пробит. Еще вариант практического применения – при торговле кроссами с большим спредом (более 5 пунктов), иногда можно наблюдать ситуацию, когда спред сужается за счет 1 ордера. Без стакана нельзя определить, за счет чего снизился спред, а с ним можно увидеть, чаще всего, одиночную заявку, которая сузила спред, и как правило, эта заявка делает покупку или продажу более выгодной.

Преимущества Currenex FX Trading перед ставшим привычным, но всё же устаревшим терминалом Meta Trader, очевидны. Несмотря на кажущуюся сложность освоения и специфичность новой платформы, качество обслуживания в ECN-системе Currenex на несколько порядков выше, чем при торговле на MT4. Благодаря компании NordFX, российские трейдеры могут воспользоваться всеми преимуществами работы через систему ECN, без лишних посредников, получая доступ к настоящим котировкам от крупнейших финансовых организаций.

Лишь немногие компании смогли позволить себе собственную платформу в ECN-системе. Стоят такие разработки очень дорого и не всем по карману, а лишение возможности влиять на торговлю своих клиентов для некоторых ДЦ и вовсе смерти подобно. Поэтому остальные, не желая отставать от конкурентов, но и не имея при этом достаточных средств и мотивации для приобретения полноценной платформы Currenex, пошли другим путем: они ограничились интеграцией MT4 с Currenex и позиционируют продукт этого слияния как полноценную ECN-торговлю, что в корне неверно. Продукт этот, MetaTrader4 ECN, выглядит как нечто среднее между Currenex и MT4, условия торговли не слыш-



Хватит заблуждаться! Вся ПРАВДА
о рынке FOREX на www.masterforex-v.org

nordFX НИЧЕГО...
КРОМЕ ТОРГОВЛИ!
<http://nordfx.com/>

ком отличаются от обычных «кухонных», а снижение спреда компенсируется чрезмерно высокой комиссией. При торговле на таком терминале котировки трейдеру подаются через тот же сервер ДЦ, и все бразды правления по-прежнему остаются в руках Дилингового Центра. Несмотря на приставку ECN, трейдер всё так же не застрахован от ложных свечей, проскальзываний, задержек исполнения и вообще от любых покушений на депозит со стороны недобросовестного ДЦ. Поэтому такой вариант работы на самом деле не дает трейдеру преимуществ настоящей межбанковской торговли через ECN Currenex.

Компания NordFX решила вопрос интеграции иначе. Поскольку многие трейдеры вследствие непривычности платформы Currenex FX Trading проводят анализ на родном MT4, а сделки совершают через ECN, в компании NordFX, понимая потребности клиентов, разработали один из лучших мостов на стороне брокера, обеспечивающий безошибочную передачу ордеров из MT4 в Currenex.

Мост MT4 – Currenex от NordFX организован следующим образом:

1. Трейдер открывает ордер в MT4
2. Ордер идет на MT4 сервер
3. MT4 сервер с помощью моста создает ордер с аналогичными параметрами внутри системы Currenex
4. Получив ответ от Currenex о состоянии ордера, сервер MT4 отправляет ответ клиенту
5. Клиент видит в терминале MT4 результат отправленного им ордера (например, открыта позиция, или ордер удален/изменен).

Качественно от работы на оригинальной платформе будет отличаться только скорость испол-

нения заявок – примерно на 0,3 секунды дольше. Количественно – более высокий спред, в который заложена комиссия. Таким образом, NordFX предлагает всем своим клиентам оценить новейшие достижения в области интернет-трейдинга, даже без необходимости детального изучения их технических особенностей.

Но при трейдинге на оригинальной платформе Currenex FX Trading можно полностью воспользоваться всеми благами межбанковской торговли. Работа напрямую с Currenex снижает затраты на сделку и увеличивает скорость исполнения заявок, необходимость в сервере ДЦ исчезает, поскольку платформа работает на Java, и котировки поступают сразу и непосредственно от маркет-мейкеров на платформу. Можно предположить, что через некоторое время платформы, обеспечивающие доступ к межбанку, полностью вытеснят терминалы ДЦ, в которых возможны практически любые манипуляции в пользу «кухни», да и сами недобросовестные Дилинговые Центры будут исчезать, лишившись своего основного источника существования – депозитов собственных клиентов. Останутся только честные Дилинговые Центры, работающие на долгосрочную перспективу, а не ради сиюминутной наживы за счет доверчивых граждан. И впоследствии такие ДЦ имеют все шансы стать полноценными брокерами, с которыми стоит иметь дело. Поэтому российским трейдерам, вне всякого сомнения, стоит присмотреться к настоящей ECN- платформе Currenex FX Trading от NordFX.

На форуме Международной Академии Master-Forex-V вы сможете задать любые интересующие вас вопросы о тонкостях работы на межбанковской платформе Currenex специалистам компании NordFX.



Землячества (сообщества) трейдеров
и инвесторов различных стран и
регионов мира Академии Masterforex-V



Сохранит ли Республика Беларусь свою независимость?



В период экономического кризиса многие национальные экономики не в состоянии выдержать проблемы, обрушивающиеся на них. Все уже знают проблему Греции, в результате которой в СМИ озвучивалось предложение об исключении Греции из Евросоюза. Но если Греции грозила лишь возможность исключения из состава СОЮЗА, то перед странами, не входящими в какой-либо союз, может встать вопрос более серьёзный – потеря суверенитета. Одной из них является Республика Беларусь, национальная валюта которой первой начала обесценивание на второй волне мирового экономического кризиса. На сегодняшний день перед Беларусью возникли первые сигналы возможной потери своей независимости.

На удивление и зависть многих, придя к власти бывший председатель колхоза показал уникальные, по-своему оригинальные качества дипломата. Суть которых сводится к очень убедительным обещаниям и заверениям, подкреплённым на начальном этапе огромной харизмой.

Этим обещаниям верили если не все, то большинство. Начиная от обычных граждан и заканчивая первым президентом России – Б. Н. Ельциным. В добавок к этому Лукашенко обладает сильным, напористым, волевым характером.

Внутренней политики президента касаться не будем – приведём только цитату с его [сайта](#): «**А. Г. Лукашенко считает, что страну и ее народ можно на какое-то время принудить принять нищенский уровень жизни** и роль политического

С 1994 года неизменным президентом Беларуси (как иногда шутят – пожизненным батькой) является Александр Григорьевич Лукашенко



статиста, но на этой основе нельзя создать базу для доверия и новых отношений как с Западом, так и с Востоком.» Заметим, что с Западом база и новые отношения начали выстраиваться только с 2008-2009 г.г., когда даже Беларусь под давлением мирового кризиса вынуждена была пойти на ряд уступок для получения кредитов от Запада.

Внешняя политика президента сводилась к получению наиболее выгодных для себя условий сотрудничества с другими странами (в большей степени, конечно же, с Россией), всё через те же обещания. Например, обещая России доступ к активам страны, которые власть до сих пор удерживает в своих руках, президент получал очень выгодные условия по поставке нефти и газа в Беларусь.

Ни для кого не секрет, что «белорусское экономическое чудо» в отсутствие рыночной экономики было достигнуто за счёт перепродажи российской нефти в Европу по рыночным ценам, поступавшей в Беларусь по льготной цене. Нужно осознать, что мы давно уже живём не в СССР, когда за счёт централизованного распределения сверху осуществлялась бесплатная братская помощь соседям по Союзу.

Благодаря такой постоянной подпитке экономики Беларуси со стороны России, выстраивать свои отношения с Западом, который вечно докучал со своей демократией и правами человека, А.Г. Лукашенко мог как угодно, вплоть до полного игнорирования. До разразившегося в 2008 году экономического кризиса фактически так и было – Запад постоянно вводил различные санкции против бело-

Market Tendencies Department

Работай против толпы

www.masterforex-v.org

**Magister's
Trader Team**

Научись торговать на
FOREX внутри дня

www.masterforex-v.org

A computer monitor displaying a financial chart with various colored lines and data points, representing market trends.

русских чиновников и высказывал озабоченность по всевозможным поводам. В свою очередь официальный Минск полностью игнорировал всё, что делал Запад.

С каждым годом Россия, набираясь сил и развиваясь за счёт высоких мировых цен на нефть и притока иностранного капитала накапливала и опыт взаимоотношения с Беларусью. Результат не заставил долго ждать – как бы ни было велико искусство Лукашенко обещать всё что можно и затем не выполнять, так же искусно уходя от ответственности – Россия начала постепенно добиваться первых побед. Самые значимые из них – это первое повышение цен на нефть и газ. Затем подписание соглашения о покупке 50% акций Белтрансгаза в обмен на небольшое понижение поднятых ранее цен (к настоящему моменту все 50% акций выкуплены).

В 2008 году разразился мировой экономический кризис. Не дождавись полной помощи от России, Беларусь была вынуждена обратиться к Западу. Взамен на финансовую помощь Запад потребовал политических и экономических реформ от властей Беларуси. Часть из обещаний была выполнена. Самые известные из них – это разовая 20%-я девальвация белорусского рубля, привязка курса к корзине валют и замораживание повышения зарплат. **Далее**, начав получать кредиты, президент Беларуси применил свой обкатанный, излюбленный метод «обещаний». Для получения дальнейшего транша и новых кредитов Западу было обещано многое, а выполнены только косметические реформы, не облегчающие существенно ведение бизнеса в стране и развитие оппозиции (на это были направлены политические реформы).

Но Запад – не Россия, и долго терпеть не стал, тем более, что после косметических реформ в политике начался откат обратно. Опять начали задерживать оппозиционных лидеров, продолжается тотальная изоляция оппозиционной прессы и отказ в государственной регистрации оппозиционных партий. Апогеем стал скандал с союзом поляков в Беларуси (в РБ существует два союза поляков – официальный, признанный властями, и не официальный). Скандал заключался в том, что у не признанного властями союза поляков, был в судебном порядке отобран «Дом поляков», в котором находился этот союз. Судебное решение вылилось в международный скандал с Польшей. После чего было приостано-

влено подписание нового соглашения о второй кредитной линии для Беларуси от МВФ, а также поступление другого кредита, подписанного ранее по банковской линии.

Беларусь оказалось в очень сложной и тяжёлой экономической обстановке. При условии НЕ выделения дальнейших кредитов ни Западом, ни Россией, у Беларуси остаётся очень мало путей выхода из кризиса без риска частичной или полной потери суверенитета.

Судите сами:

1. Беларусь берёт кредит за кредитом (только в декабре 2009 года было получено четыре международных кредита), которые проедаются или закапываются в безвозвратную помощь сельскому хозяйству, а не вкладываются в реальный сектор экономики.
2. Сальдо по внешнеторговым операциям стабильно отрицательное, что говорит о вымывании валюты из страны и, как следствие, ведет к уменьшению золотовалютных резервов, необходимых для поддержания стабильного курса национальной валюты.
3. Цены на продукты питания, ЖКХ, городской транспорт и другие жизненно важные расходные статьи семейных бюджетов рядовых граждан Республики Беларусь неуклонно растут.
4. Белорусский рубль обесценивается ко всем валютам корзины (только с января 2009 года – к американскому доллару на 12%, к российскому рублю на 30%, к евро на 14%).
5. Цены на нефть для РБ подняты до европейского уровня (осталась только беспошлинная квота для внутреннего потребления).

Внешний долг Беларуси на 1 января 2010 года составил \$7,8 млрд, увеличившись за год более чем в два раза (внешний долг на 1 января 2009 года составлял 3,6 млрд \$). Одним из важнейших кредиторов Беларуси, наряду с международными финансовыми организациями, является и Российская Федерация.

При дальнейшем росте белорусского долга в пользу России у последней появляется возможность поставить ультиматум властям Беларуси:



Единственная компания в своём роде.
Стабильные и постоянные выплаты.
Более 1500 зарегистрированных пользователей.



Мы сделали все для успешной торговли

Отсутствие реквотов и проскальзываний

«Либо прекращаем финансовую помощь, либо вводим единую валюту (российский рубль)». О желании ввода российского рубля разговоры ходят ещё с первого президентства Путина. В настоящий момент Россия только пытается получить доступ к крупным государственным активам Беларуси (в первую очередь её интересуют два нефтеперерабатывающих завода) в обмен на финансовые преференции для Беларуси.

Для понимания серьёзности данной ситуации приведу цитату президента А.Г. Лукашенко, высказанную им во время недавнего визита в Венесуэлу своему венесуэльскому коллеге: «Конечно, мы будем просить вашей поддержки в это сложное для нас время. В чем сложность, я уже публично говорил. Но это не связано с деньгами, есть вещи поважнее. Это касается нашего суверенитета и независимости, дороже ничего быть не может».

Ввод в Беларуси валюты другого государства – это практически наполовину потеря власти для президента А.Г. Лукашенко.

По собственной воле Лукашенко никогда не пойдёт на потерю даже части своей власти, хоть на кону и будет стоять спасение страны от провала в экономическую яму. Сменить пост президента на пост губернатора, выполняющего указания сверху – безрадостная перспектива.

Спасаясь от этого, президент РБ ВЫНУЖДЕН идти на то, что он на протяжении всего своего правления никак не хотел делать – снижать/отменять налоги и продавать «фамильное серебро»:

1. Президент страны А. Г. Лукашенко освободил на пять лет от налога состоятельных иммигрантов при условии, что они переведут свои капиталы в Беларусь.
2. Продажа государственной собственности и земельных участков иностранному собственнику (что вообще запрещено в Беларуси по закону): Franck Muller становится инвестором и совладельцем ОАО «Минский часовой завод»; Оману выделили «лакомый кусок» в центре Минска; в республике определены 50 участков для строительства логистических центров для иностранных инвесторов.

Сегодня же у России появляются дополнительные «козыри»:

1. По заявлению премьер-министра России Владимира Путина – **сегодняшний рост цен на**

нефть позволит России существенно увеличить свои золотовалютные резервы в 2010 году. Устойчивая динамика нефтяных котировок, находящихся выше отметки в 75 долларов за баррель, позволяет российской экономике более спокойно справляться с мировым кризисом.

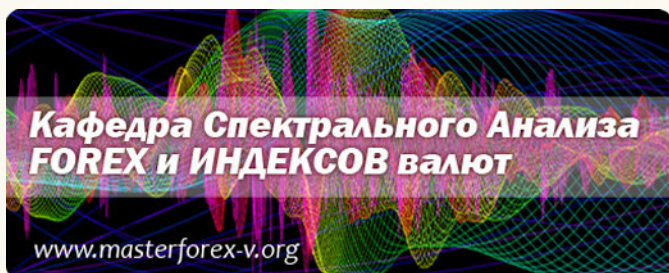
2. БелАЭС ждет «зеленого света» от России. Вкратце: Россия должна инвестировать огромные средства (в виде кредита) в строительство АЭС в Беларуси. Финансирование должно было начаться в 2009 году, критический уровень начала работ по плану – 2010 год. Но на последнем этапе подписания документов Россия в одну статью внесла пункт, который Беларусь не может принять – кредитование при условии создания совместного белорусско-российского предприятия по экспорту электроэнергии с белорусской АЭС.
3. Осложнения отношений Беларуси и Евросоюза и, как следствие, прекращение выделения кредитов.

При достижении критического уровня государственного долга в Республике Беларусь может создаться ситуация аналогичная Греции, и тогда встанет вопрос: чем готова пожертвовать Беларусь за оказываемую ей помощь, и возможно дело дойдёт до потери национального суверенитета.

Критический уровень, по нормативам ММБР 50% к ВВП страны, на 01.01.10 уровень внешнего гос долга Беларуси составлял 16,5%. Это на 2,5% больше, чем прогнозировал министр финансов Андрей Харковец, но до критического уровня ещё далеко. Всё будет зависеть от оперативности и рациональности мер, принимаемых руководством страны.

У простых граждан есть надежда, что под угрозой потери власти руководство республики пойдёт на принятие рыночных, либеральных законов, которые позволят улучшить экономическую обстановку через привлечение дополнительных инвестиций в экономику страны. Будем внимательно следить за развитием ситуации.

Статья подготовлена Дмитрием Францевичем, руководителем [Землячества трейдеров и инвесторов Республики Беларусь академии Masterforex-V.](#)




Казахская недвижимость как индикатор второй волны кризиса

Именно с Казахстана началась первая волна мирового кризиса в бывших союзных республиках. Тогда этот кризис именовался «ипотечным», и действительно, резкое падение цен на недвижимость в Казахстане стало первым сигналом, предупреждающим страны бывшего Союза о грядущих трудностях. Стоимость недвижимости оказалась крайне завышенной, и вот мыльный пузырь лопнул. Позже ситуация повторилась во всех странах, но инвестиции в сектор строительства и недвижимости в Казахстане имеют свою специфику. Землячество трейдеров Казахстана и Средней Азии представляет вниманию читателей обзор рынка недвижимости в Казахстане на сегодняшний день.

При инвестировании в недвижимость очень важно правильно выбрать время входа и выхода – market timing. Ликвидность этого рынка невысокая, нельзя быстро купить/продать недвижимость без потери в цене, волатильность низкая, цены меняются медленно, и поэтому рассчитывать на ощутимый эффект от инвестиций за два-три месяца не приходится, для получения прибыли требуется не меньше полугодя. Также важно понимать сам процесс изменения динамики цен на недвижимость. Условно его можно разделить на фундаментальный и операционный. К фундаментальному процессу относятся макроэкономические факторы, определяющие основной тренд рынка недвижимости, а операционный проявляется непосредственно в процессе купли-продажи (законодательство, брокеры/риэлторы, финансирование/ипотека, разброс цен, и. т. д.).

Перейдем непосредственно к инвестициям. Примерно до середины 2005 – начала 2006 года недвижимость в Казахстане стоила очень дешево. Вполне возможно было заработать, купив квартиру в кредит и сдавая её в аренду. Но эта схема работала недолго – цены на недвижимость вполне обоснованно росли, и арендная плата, получаемая от квартиросъемщиков, уже не покрывала выплат банку по ипотеке. С середины 2006 года квартиры покупались либо при наличии реального спроса – потребности в расширении жилплощади, смены района или переезда, либо с целью дальнейшей перепродажи (спекулятивная покупка). Растет спрос на элитную и коммерческую недвижимость. Ведь легче купить и перепродать один объект за 3 млн. долларов, чем купить и перепродать 10 квартир по 300 тыс. долларов. А доходность в обоих случаях одинаковая.

Покупка недвижимости в Казахстане столь популярна еще и потому, что инвестиции в другие инструменты многим кажутся сложными и недоступными. Непросто вывести бывшие активы за рубеж, так как в Казахстане действует довольно жесткий



валютный контроль – в 90-е годы экономика сильно страдал из-за оттока капитала, и эту процедуру усложнили. Фондовый рынок, с его доходом в 20-40% годовых, большинству попросту не интересен – зачем изучать это сложный инвестиционный процесс? Гораздо проще купить квартиру или пригнать машину и перепродать.

Вот только в Казахстане несколько лет работала банковская пирамида. Банки занимали на западе большие деньги и выдавали кредиты наличностью на родине. Получалось, что эти средства в экономике рождались из ниоткуда, ведь деньги выдавались под уже существующий актив. Из-за этой пирамиды рынок и перегрелся. Стоимость недвижимости неуклонно росла, желающих заработать на этом росте становилось всё больше, и банки выдавали всё новые кредиты из денег, взятых в долг за рубежом. С ростом цен банки начали выдавать кредиты под залог переоцененной недвижимости. В итоге в экономике стало еще больше денег для покупки недвижимости, это снова подтолкнуло цены вверх. Надувался мыльный пузырь.

Схема работы казахстанских банков заслуживает отдельного описания. Банки брали за рубежом краткосрочные кредиты, а выдавали гражданам долгосрочные ипотечные кредиты на срок от десяти лет. Это делалось потому, что короткий заем дешевле долгосрочного. Если на один год банк может взять кредит под 5%, то на 10 лет процентная ставка по кредиту будет уже не ниже 12%. Финансируя долгосрочные активы краткосрочными обязательствами, можно увеличить прибыль. А где прибыль, там и риск. Описанная выше схема работает только при условии, что банки могут постоянно рефинансировать долг – занимать снова, чтобы выплатить по старым обязательствам.

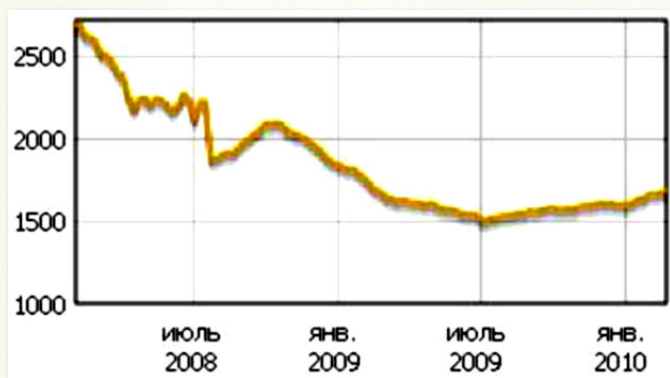
Но в период кризиса, в связи с нехваткой ликвидности на западных рынках казахстанским банкам отказали в рефинансировании. Теперь они вынуждены вернуть деньги, которые занимали. Банки не могут взять новые кредиты, чтобы выплатить свои

долги, и им приходится аккумулировать свою собственную ликвидность: банки перестают вливать деньги в экономику (выдавать кредиты бизнесу, ипотечные кредиты и т.д.). И началась цепная реакция. Мыльный пузырь лопнул.

Поскольку банки больше не выдают кредиты и не подогревают покупателей, спрос на недвижимость падает. Соответственно, снижается и цена. Когда стоимость недвижимости, находящейся в залоге у банка, падает – падают и активы банка, ухудшаются его кредитоспособность и финансовые показатели, и банку становится еще сложнее привлечь деньги.

В следующую очередь у банков, помимо залоговых активов, начинают резко снижаться входящие денежные потоки. Спекулянты, покупающие недвижимость, рассчитывали на то, что они смогут перепродать её через полгода – год, изначально не собираясь выплачивать многолетний кредит. Они не рассчитывали на то, что придется постоянного генерировать денежный поток для банка, чтобы выплачивать ипотеку. Спекулянты просто использовали ипотеку как плечо для увеличения покупки: вместо покупки одной квартиры за 100 тыс. вносили первоначальный взнос по 30 тыс., и брали 3 квартиры по 100 тыс. в ипотеку. Большая часть граждан и не думала, что ввязывается в опасную игру, в которой нужно следить за макро-статистикой, финансовыми рынками и постоянно взвешивать риски.

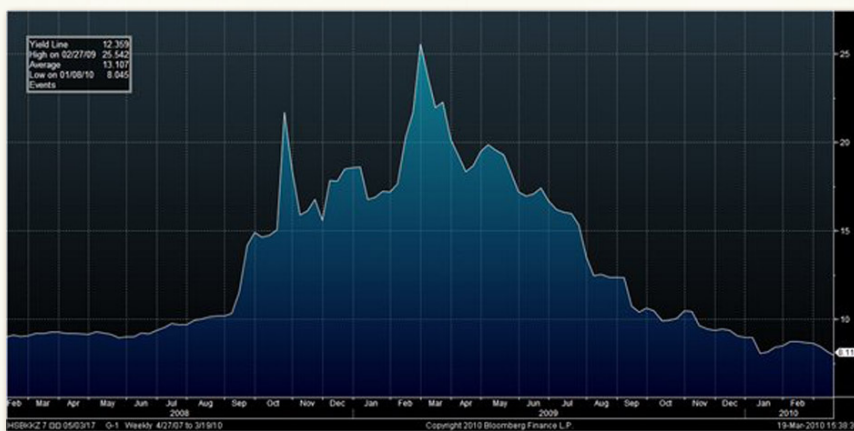
По данным газеты krisha.kz, динамика стоимости квадратного метра в Алматы выглядит следующим образом:



На графике видна резкая просадка цен в августе 2008, а пик падения пришелся на июль 2010 года.

Теперь для сравнения рассмотрим график доходности по еврооблигациям Народного банка. Условно он показывает, под какую доходность банк мог занять деньги на западе. Повышение доходности означает, что у банков есть проблемы с ликвидностью на счетах.

Видно, что первая резкая просадка в цене на недвижимость появляется как раз в момент первого скачка в доходности в августе-сентябре, с 10% до 15%. Пик кризиса у банков наступает в марте 2009, когда доходность достигает 25%. Далее рынки начинают разворачиваться, и доходность постепенно снижается. С июня-июля 2009 состояние банков стабилизируется



Риск того, что банки начнут выбрасывать на рынок залоговую недвижимость, минимален. Часть проблемных активов уже выведена за баланс. Кроме того, многие банки за счет помощи государства, разработавшего программу рефинансирования займов ДАМУ, сократили свои внешние долги путем выкупа своих «обесцененных» евро-облигаций. Банки аккумулировали большой объем ликвидности на счетах.

Как будет развиваться ситуация дальше? Сейчас весь спрос на рынке сосредоточен на жилой недвижимости. Это реальный спрос – потребность в расширении, смены района и переезда. Спекулятивных покупок дорогой, коммерческой недвижимости пока нет. Банки еще не начали разворачивать ипотечное кредитование. Без этих факторов бурного роста рынка ждать не приходится, но устойчивый восходящий тренд сохранится, скорее всего, до конца года.

Система раннего прогнозирования в ТС МФ на основе модернизации АО и WPR

www.masterforex-v.org

Кафедра Статистики и Манименеджмента

www.masterforex-v.org

ЖУРНАЛ "БИРЖЕВОИ ЛИДЕР"

БИРЖЕВОИ
ЛИДЕР

A stack of three blue papers with a white grid pattern, tilted at an angle. A silver paperclip is attached to the bottom left corner of the stack. Below the stack, the website address www.Masterforex-v.org is printed in a black, sans-serif font. At the bottom of the image, a pair of silver-rimmed glasses is partially visible.

www.Masterforex-v.org

ФОРЕКС ИЗНУТРИ



Дельты – искусство зарабатывания денег на биржевых объёмах

В предыдущей статье мы подробно рассмотрели, что такое дельта и кластер. И теперь более внимательно проанализируем возможности торговли, предоставляемые пониманием сути дельты. Различные программы технического анализа представляют ценовой график в виде кластеров, или баров и свечей. Другими словами, это объёмы сделок в виде разницы между ценами на продажу (**BID**) и покупку (**ASK**). В анализе объёмов мы вводим понятие дельты, несколько отличное от ранее рассмотренного: дельта – это появление свечи с максимальным объёмом (**Volume**), границы дельты определяются по хвостам свечи. Такой подход не случаен и сделан путём практики и статистической выборки. По своей сути появление дельты означает только одно – на рынке появился очень активный участник и величина дельты зависит только от его агрессивности действий. Появление дельты включает отсчёт – нам, как участникам рынка необходимо в первую очередь понять дальнейшие намерения «активиста». Сможет ли он агрессивно

двигать цену (покупать или продавать), или в рынке немедленно появится оппонент и станет противодействовать агрессору (рис. 1).

Как видим, Дельта сформировалась на графике после появления активного покупателя или продавца, который при входе агрессивно поглощает большие объёмы встречных позиций. Второй обязательный шаг понять кто контролирует рынок – выделение из «толпы» торгующих двух сильнейших игроков: агрессора и оппонента. Это позволит получить конкретную точку отсчёта для минимизации риска дальнейших шагов. Для этого внутри дельты выделяем диапазон цены с крупнейшим объёмом, предпочтение отдаём единичной сделке на большом объёме. Пробой и закрепление за этой ценой показывает нам реакцию рынка на появление дельты. Кто контролирует объём цены, тот и контролирует покупки или продажи в данный момент или направление движущей рыночной силы. Рассмотрим возможные варианты:



Рисунок 1.

Leprecon Trading Единственная компания в своём роде. Стабильные и постоянные выплаты. Более 1500 зарегистрированных пользователей.

1 Дельта – Закрепление – Откат в диапазон дельты – Продолжение тренда. Для случая контроля цены покупателем (рис. 2)

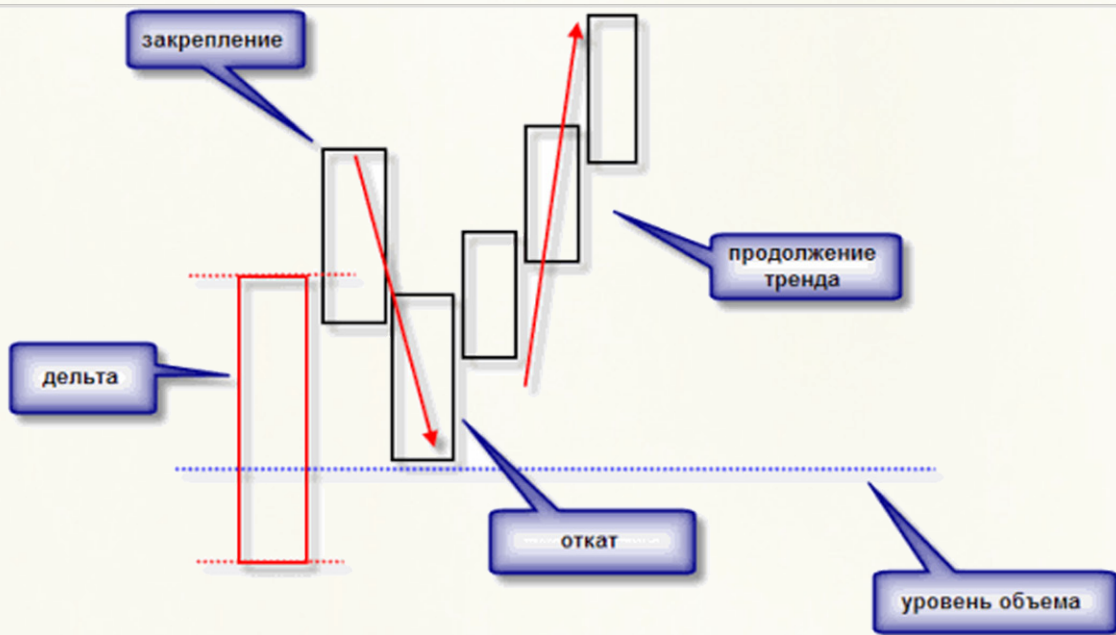


Рисунок 2.

Пример из рынка на продажу (рис. 3)

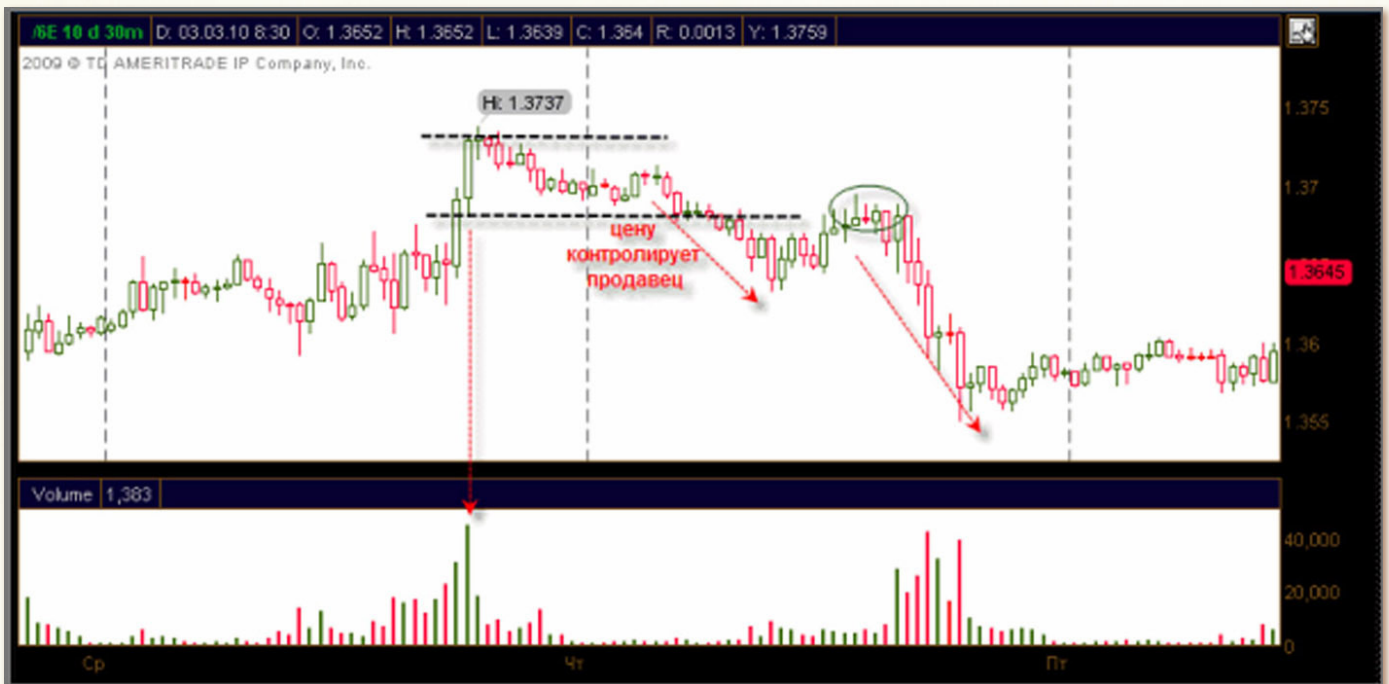


Рисунок 3.

КАФЕДРА АНАЛИЗА ОБЪЕМОВ
www.masterforex-v.org

Факультет СРЕДНЕсрочной торговли и паттернов ГОСТ
 Получение стабильного профита с помощью паттернов
www.masterforex-v.org

2 Дельта – Нет закрепления – Тест противоположной границы дельты – Откат – Движение в сторону тестируемой границы дельты. Вариант, когда покупателя «выдавили» оппонент и цену контролирует продавец (рис. 4).

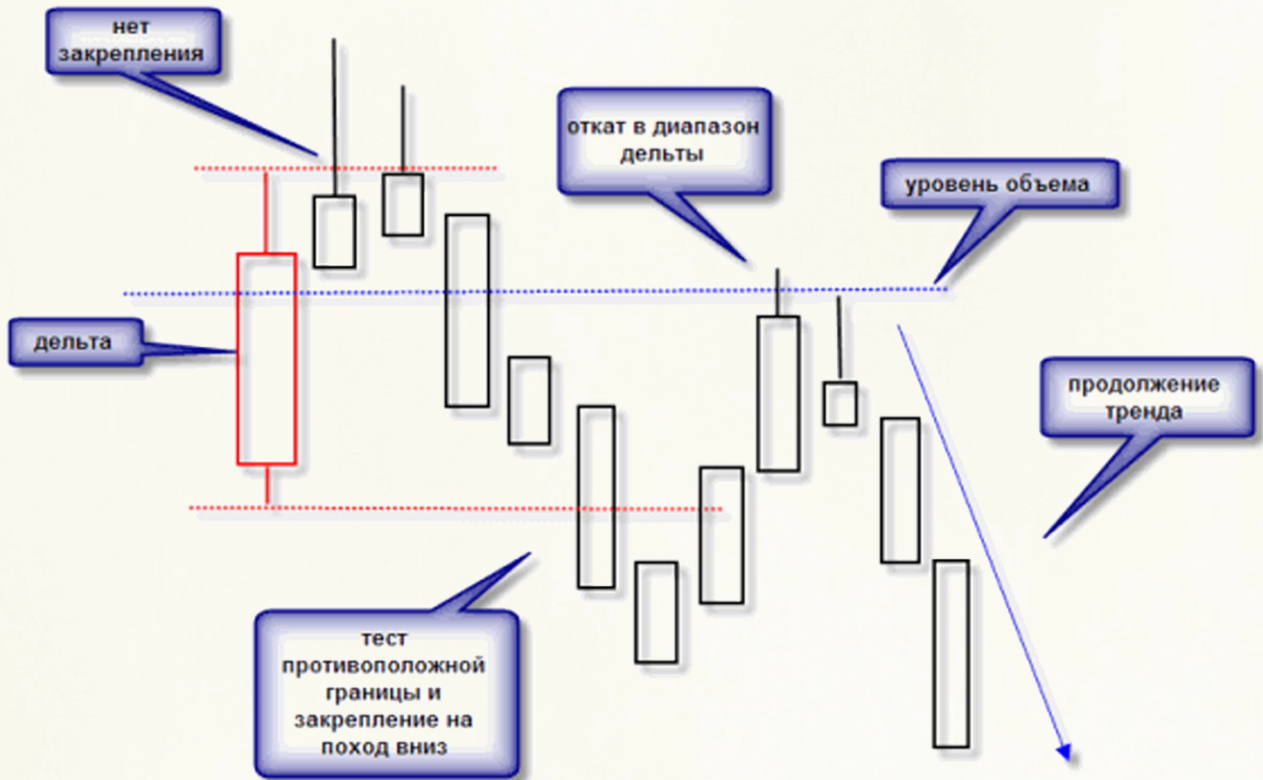


Рисунок 4.

Пример из рынка на покупку (рис. 5.)



Рисунок 5.

3 Дельта – Наторговка объёма/Флет. На рынке нет чёткой движущей силы и присутствует только рыночный шум (рис. 6).

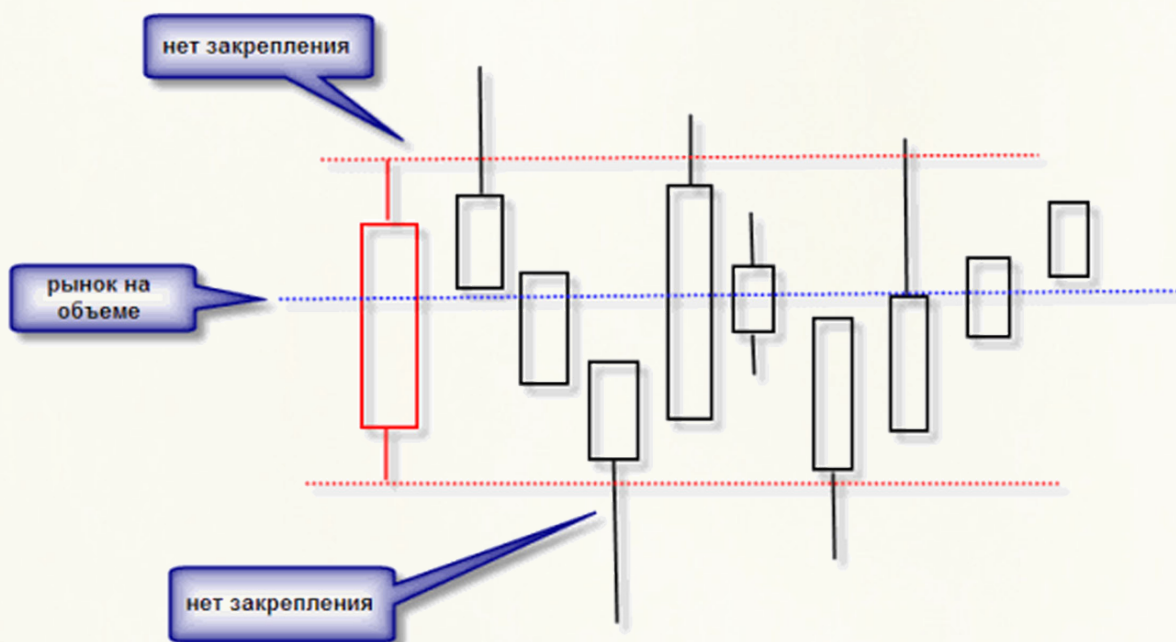


Рисунок 6.

Пример из рынка (рис. 7).



Рисунок 7.

Таковы основные варианты реакции рынка на появление дельт. Следует чётко понимать, что это идеальные модели. Чаще мы увидим вариации трёх описанных и они будут менее читабельными. Не каждая дельта выдаёт сильный сигнал на текущий момент времени и может отличаться от других своей силой, диапазоном, объёмом и параметрами реакции рынка на её появление.

Изучить подробные нюансы работы с дельтами вам помогут на Кафедре Анализа Объёмов Академии Трейдинга Masterforex-V. С другими инструментами по объёмам я вас ознакомлю в последующих номерах журнала «Биржевой лидер». Не прощаюсь с читателями и желаю всем успехов и профита.

Currenex — фундамент вашего успеха

NordFX открывает прямой доступ к электронной системе торгов Currenex, объединяющей более 70 крупнейших банков. Получи неограниченный доступ к межбанковской ликвидности и лучшие цены.

NordFX предлагает лучшие условия, доступные на Форекс:

- прямые банковские котировки;
- динамический спред от 0 пунктов;
- 26 валютных пар;
- минимальный лот 0.1 и плечо 1:100;
- мгновенное исполнение и любые стратегии;
- минимальные комиссии.

Для торговли на Currenex доступны следующие STP платформы:

- Currenex FX Trading (Classic);
- Viking Trader;
- FIX API протокол.

Новый взгляд на международные фондовые рынки



Акции – самый простой и понятный торговый инструмент. Почему же на рынке акций шансов заработать денег гораздо больше, чем на других рынках?

Вероятности – риски – психология: три звена одной цепочки

Итак, в прошлых статьях мы познакомились с рынком акций и нашим подходом, одинаково применимом ко всем рынкам – **VERSTAT** (авторская разработка **ФАКУЛЬТЕТА БИРЖЕВОЙ ТОРГОВЛИ «Futures Trade and Stock Exchange»**)

Да, используя VERSTAT (вероятностно-статистический подход), вы можете улучшить результаты на любом торговом инструменте. Более того – открою вам тайну: трейдер на самом деле не работает с акциями, фьючерсами, валютой ... нет. Он работает ровно с тремя вещами:

1. Вероятности: необходимо определять инструменты и фазы рынка, где шансы в вашу пользу. Это трудно, но возможно. Правильно подобрав инструмент и время для торгов можно забрать деньги с рынка. Потом возникает другая задача – не отдать их обратно.

2. Риски: безопасная, и тем более безубыточная торговля – это миф, который никогда не станет реальностью. Даже опытейшие профессионалы регулярно ошибаются и теряют деньги на рынке. Торговля – это всегда риск. Вся проблема в том, что риск должен быть в разумных пределах. На каждый потерянный доллар вы должны уметь зарабатывать минимум три доллара. Только тогда вы не утонете в волнах Эллиотта.

3. Собственная психология: два дракона – страх и жадность. Это то, что мешает сохранять трезвую голову, и заставляет подчас делать просто безумные вещи. Не секрет, что большинство проиграло скорее не от умения торговать, а от плохого самообладания.



На каком бы рынке вы ни торговали, составляющие успешной игры всегда одни и те же.

Каждый элемент цепочки – вероятности/риски/психология – должен быть как можно крепче. Чем лучше у вас с каждым элементом в отдельности, тем прибыльнее торговля в целом.

Правильный выбор рынка – выбор правильного пути к успеху



Уже сейчас нам доступны все рынки и все инструменты для торговли. Выбор торговых инструментов весьма обширен. Тут и акции и фьючерсы и валюта... На каком же остановиться свой выбор?

Известный трейдер и аналитик Александр Элдер сделал следующую классификацию рынков в порядке предпочтения:

1. Акции
2. Фьючерсы
3. Опционы
4. Forex

Давайте разберемся, почему Элдер сделал именно такую классификацию и почему акции оказались на первом месте, а Forex на последнем.

Акции – “это сертификат о владении частью компании. Приобретя 100 акций фирмы, которая выпустила 100 миллионов акций, вы станете владельцем одной миллионной части этого бизнеса. Если еще кто-то захочет войти в дело, его приказ на покупку акций подтолкнет вверх цену вашего пакета”

(с) “Трейдинг с Др. Элдером”.



Итак, акции – это просто ваша доля (как правило, очень небольшая) участия в бизнесе.

Войдя в долю вы получаете целых три способа заработать деньги:

- Купить дешевле и продать дороже. То есть зайти в длинную позицию от нескольких минут до многих месяцев.
- Купить дороже и продать дешевле. То есть сделать короткую позицию. Как правило данная операция занимает намного меньше времени чем длинная позиция и является запрещенной у некоторых акций.
- Купить большой пакет и получать дивиденды. В данном случае компания делится прибылью с акционерами. Размеры дивидендов часто варьируются от компании к компании и в зависимости от состояния дел могут как подниматься, так и падать. На ряд акций дивидендов нет, это тоже допускается.

Игра на рынке акций – это норма для большинства западных стран. У многих экономик мира, как например США, на рынок акций завязана система пенсионного обслуживания и ряд других жизненно важных областей экономики. Поэтому в росте фондового рынка заинтересованы все.

Рост фондовых индексов говорит о росте экономики и благосостояния граждан. Падения рынка акций порождают экономические кризисы и неуверенность в завтрашнем дне. Данный рынок прозрачен и контролируется специальными комиссиями.

Огромным преимуществом рынка акций является огромный (**многие тысячи!!!**) выбор торговых инструментов, позволяющих найти именно те, которые являются наиболее подходящими как для инвесторов, так и для спекулянтов.

ФЬЮЧЕРСЫ – не вдаваясь в подробности, скажу, что обычный товарный фьючерс – это обязательство покупки товара по цене фьючерса на момент его истечения (экспирации контракта). В настоящее время данный тип контракта, кроме товарного, имеется еще на индексы, на валюту ... и уже поговаривают, что возможно даже появления фьючерса на погодные условия. Данный тип контракта используется в двух основных случаях:

– **Хеджирование** – так промышленные компании страхуют свои риски на случай повышения цен на ресурсы.

– **Спекулятивные операции** – то есть игра на ценах в длинных и коротких позициях.

Для нас привлекателен только второй вариант. Сейчас мы не будем на этом заострять внимание (на **ФАКУЛЬТЕТЕ БИРЖЕВОЙ ТОРГОВЛИ**, в закрытой части, разрабатываются самые передовые методы торговли фьючерсами на основе рыночной информации, ставшей в последнее время доступной), ввиду того, что это достаточно обширная и сложная тема, по которой надо писать отдельную статью.

ОПЦИОНЫ – в общем случае, это право на покупку или продажу товара по указанной цене.

То есть, в отличие от фьючерса, если контракт остался у вас на момент истечения – вы можете отказаться от сделки просто заплатив за это комиссию.

С ним возможны те же операции, и в тех же целях что и с фьючерсами. Следует отметить, что вероятно, это самый сложный торговый инструмент после валюты. Если кому-то интересно, то в интернете (да и на Факультете FTSE) есть много материалов по данному поводу.



FOREX – в наше время, когда рекламой Forex пестрят газеты, журналы и интернет-баннеры на каждом втором сайте, никому не надо объяснять, что это за рынок. Статистика утверждает, что почти половина грамотных интернет пользователей уже попробовала себя на этом рынке. Впрочем, какой

процент из них решился на реальный счет, там не указывается. Количество Forex "брокеров" неуклонно растет, очень часто у них нет ничего кроме сайта и контактного телефона.

Но где же толпы успешных трейдеров? Почему абсолютное большинство из тех, кто там пробовал силы, все еще ходит на работу, перешли на другой инструмент, или занимается другими делами? Обычно при разговоре с ними звучат фразы вроде "я проиграл депозит", "меня обманули, это развод", "сначала получалось, и неплохо, а потом спустил заработанное еще и в минус ушел".

В чем же причины столь удручающей картины? Давайте по порядку.

1. Во время скандала по фактам мошенничества на Форексе в США "Forex Scam", эксперты признали данный рынок наиболее сложным и опасным из всех существующих.
2. На Форексе очень малый набор торговых инструментов. Найти плавный и спокойный здесь подчас очень затруднительно.
3. Большинство Forex "брокеров" не имеют лицензии на брокерскую деятельность. Или того хуже, работают под букмекерской лицензией. То есть не попадают под контроль регуляторов рынка.

Именно по этим соображениям Forex, особенно наш, СНГ-шный, является одним из самых опасных мест для капиталовложений.

Поэтому А. Элдер поставил его на последнее место, и не раз упоминал об этом на своих семинарах. Аналогичного мнения придерживается Билл Вильямс. Когда его спросили о Forex, то всем желающим работать с валютой он посоветовал не SPOT рынок, а валютные фьючерсы, как более прозрачные и регулируемые.

Но именно его доступность, как в качестве открытия счёта, так и в плане маржинальных требований, сделали его самым популярным у начинающих трейдеров...

Акции – самый простой, и удобный торговый инструмент по мнению экспертов

Александр Элдер, Александр Герчик, и ряд других признанных экспертов по трейдингу и инвестированию признают акции как самый подходящий инструмент, как для спекуляций, так и для инвестиций. Именно его они рекомендуют для работы, потому что сами здесь сделали миллионные состояния.

Это подтверждается теми фактами, что такие люди как Лари Вильямс, Уронен Баффет, Билл Вильямс, описывая свои стратегии и делаясь опытом, ссылаются в основном на **фондовые и фьючерс-**



ные рынки (некоторые из них совмещают работу на разных рынках в целях диверсификации рисков).

Почему же именно акции столь привлекательны?

1. Выбор инструментов – вы можете найти акцию, которая красива в буквальном смысле этого слова. Я уже приводил примеры акций, которые ходили без хвостов, свечка в свечку. Конечно, их еще надо найти и я даже знаю – как. На них заработает практически каждый. Именно на таких акциях идеально работает технический анализ, индикаторы, уровни ... Но вся прелесть в том, что даже на "голом" графике простой заход по тренду уже дает шансы в вашу пользу. На таких акциях не нужны премудрости аналитики.

2. Полная прозрачность торгов – вам доступна такая информация, как объем совершенных операций, стакан заявок, Level 2 и многое другое. Умение читать такие индикаторы рынка в сочетании с техническим и фундаментальным анализом значительно упрощает работу.

3. Сессионная торговля и привязка только к одной, конкретной стране. Рынок акций работает по четкому расписанию, известно, когда он включается и когда выключается. Нет нужды сидеть ночью и наблюдать за котировками, как в случае с фьючерсами и валютой.

К тому же если вы торгуете, скажем, Американские акции, то вас должны интересовать только новости и прогнозы по США. К слову сказать, фундаментальный анализ в данном случае ведет себя в большинстве случаев совершенно адекватно, что хорошо сочетается с техническим анализом.

Именно поэтому профессионалы выбирают и советуют рынок акций для биржевой деятельности как спекулянтам, так и инвесторам. Большинство экспертов полагают, что он является наиболее подходящим для всех, вне зависимости от стиля торговли.

Продолжение следует ...

Психология трейдинга:
загадки, секреты и тайны



Прежде чем вы превратитесь из трейдера-новичка в настоящего профессионала, вы должны пройти несколько этапов своего развития. Нужно так организовать свою деятельность, чтобы она полностью соответствовала тому этапу, на котором вы находитесь в данный момент.

Можно выделить три основных этапа:

1. Базовый
2. Просветление
3. Становление

Давайте подробно рассмотрим каждый

Базовый

На самом первом, базовом этапе останавливаются 90–95% трейдеров. В этот период происходит накопление знаний о рынке Форекс. Однако этих знаний далеко недостаточно, чтобы добиться успехов в торговле.

Базовый этап можно разделить на два подэтапа:

На первом подэтапе (элементарном) вы впервые сталкиваетесь с рынком Форекс, прочитав рекламу дилинговых центров или статьи об этом рынке в Интернете. Заинтересовавшись новым для вас направлением деятельности, вы начинаете искать разные источники информации. Здесь вы получаете первые элементарные знания о рынке Форекс, изучаете ценообразование, методы анализа ценовых колебаний. Информации на эту тему предостаточно, и ее можно найти в свободном доступе.

Прельстившись кажущейся простотой, вы начинаете активно торговать, вооружаясь элементарным инструментарием: техническим и фундаментальным анализом. И здесь вас ждет первое разочарование – оказывается не все так просто!

Вначале вам может повезти, ведь новичкам везет. Если вы попадете в сильное движение цены при тренде, то сразу же сможете заработать довольно хорошие деньги. Однако чуть позже, когда тренд закончится, вас ожидают крупные потери. После чего вы станете снова изучать теорию и сделаете вывод, что виной всему – нарушение принципов управления капиталом (манименеджмента) и «пресловутая

психология», о которой рассказано во всех учебных пособиях.

Вооружившись новыми знаниями о психологии и манименеджменте, вы снова приступаете к активной торговле. Однако если раньше вы теряли депозит быстро, то теперь вы теряете депозит медленно, да и доходность по прибыльным сделкам вас не устраивает. И снова возникает вопрос: «Что делать?»

Именно в поисках ответа на этот вопрос вы переходите на новую ступень в понимании рынка Форекс, на второй подэтап становления трейдера – системный.

Еще глубже изучив теорию, вы узнаете о том, что вам не хватает системности, которая выражается в необходимости следовать четко проработанному плану.

На этапе разработки плана чаще всего и останавливается большинство трейдеров. Логическим завершением системного этапа становится некоторый алгоритм действий, зафиксированный на бумаге, проверенный на исторических данных и дающий положительный результат, который включает в себя весь торговый процесс от открытия и сопровождения сделки до ее закрытия.

Следует отметить еще один момент: изучая теорию управления капиталом и рисками, многие знакомятся с изречением «нельзя складывать все яйца в одну корзину». Данное изречение говорит о необходимости диверсификации рисков путем торговли сразу несколькими финансовыми инструментами, чтобы избежать катастрофического риска, когда «дно отвалится, и все яйца разобьются». В общем случае это утверждение верно, НО – не для новичка!

Если вы, как и большинство трейдеров-новичков, не располагаете большим капиталом, то проводя аналогию с корзиной и яйцами, можно сказать, что в вашей корзине имеется одно яйцо. Поскольку диверсифицировать по сути нечего, то и все внимание нужно уделять навыкам торговли по одному финансовому инструменту.

Вы можете сказать, что даже этот небольшой капитал можно разбить на части. Однако яйцо тоже можно разбить, и оно уже не будет целостным, так же как и ваш первоначальный капитал.

Достаточно уметь торговать одной валютной парой, чтобы на первом этапе обеспечить себе достойное существование. Поскольку вероятность возникновения катастрофического риска невысока, то чтобы избежать его влияния, достаточно на пер-



Leprecon Trading

Зарабатывай как все –
зарабатывай гарантированно!
www.leprecontrading.com

вом этапе выполнять простые правила, входящие в общую концепцию управления капиталом:

1. Всегда снимать часть дохода
2. С этой части дохода формировать страховой фонд на случай возникновения катастрофического риска?

В нашем случае к катастрофическим рискам будут относиться критические изменения в экономике стран (например, объявление о дефолте), национальными валютами которых мы пользуемся в качестве:

- Валюты размещения депозита
- Торгуемой валютной пары

Например, вы можете разместить свой депозит в долларах США (USD), а торговать контрактом на пару GBP/JPY (британский фунт к японской йене). Тогда критичные состояния экономики таких стран, как США, Великобритания и Япония будут для вас очень важны.

Риски, которые не относятся к катастрофическим, должны учитываться вашим торговым алгоритмом.

Этап просветления

Это один из самых интересных этапов в развитии трейдера. Вы уже разработали собственные рабочие стратегию и тактику и добились некоторой стабильности в своей работе. Вами отработаны необходимые навыки, но эффективность торговли еще оставляет желать лучшего, поскольку вы не всегда вовремя определяете начало движения цены и момент выхода из сделки.

Если вас удовлетворит такое положение вещей, то вы так и останетесь в начале данного этапа, а точнее в конце предыдущего, довольствуясь небольшой доходностью.

Однако если вы не будете довольны своим результатом и захотите большего, то изучая методы работы других трейдеров, вы научитесь видеть их слабости – это и есть момент просветления. Понимая, как будет реагировать на ту или иную ситуацию основная масса трейдеров, вы сможете извлекать из этих знаний пользу для себя, тем самым увеличивая эффективность своей торговли.

В этой связи ваш торговый алгоритм начнет «обращать» дополнительными тактическими приемами для извлечения большей прибыли. Именно законченный вид торгового алгоритма будет своего рода индикатором того, что этап просветления находится в своей завершающей стадии.

Если первому этапу еще можно научить будущего трейдера (в Академии биржевой торговли Masterforex-V вы можете максимально упростить и сократить свое время на прохождение данного этапа), то второй этап уже полностью зависит от вас самих и вашего опыта работы. Наступит ли вообще

просветление – зависит от способностей конкретного человека. К сожалению, а может и к радости, до конца этого этапа доходят уже только десятки, в лучшем случае сотни трейдеров.

Поскольку ваши доходы на данном этапе резко увеличиваются, а значит и увеличивается ваш капитал, то только сейчас и должен возникнуть вопрос о диверсификации рисков, который требует определенного решения, а значит и возможных очередных изменений в торговом алгоритме.

Этап становления

С ростом размера депозита и вашего собственного капитала настанет момент, когда «правила игры» начнут резко меняться. Это связано с тем, что ликвидность на рынке Форекс не безгранична. Кроме того, катастрофические риски начинают иметь больший вес в виду больших размеров капитала, вот здесь и поднимается вопрос о диверсификации вложений. Этап становления можно подразделить на два подэтапа.

На первом подэтапе вы, оставаясь еще в большей степени спекулянт, диверсифицируете свои вложения внутри данного рынка – например, внутри рынка Форекс, анализируя возможности вложений в другие валютные пары. В этой связи стратегические элементы торгового алгоритма могут претерпеть определенные изменения. Поэтому данный подэтап можно классифицировать как этап внутрирыночной диверсификации. Тем не менее, этот подэтап может начаться одновременно со вторым подэтапом – рыночно-отраслевой диверсификации.

На втором подэтапе фактически может пойти ваше перерождение из трейдера-спекулянта в инвестора, поскольку изменение условий повлечет за собой и переоценку ценностей. До этого этапа доходят уже единицы, которых практически можно пересчитать по пальцам. Здесь уже ваше внимание не будет сосредоточено только на одном рынке, вначале вас будут интересовать наиболее ликвидные инструменты других рынков, а потом вы можете переключиться, например, на венчурные инвестиции. В любом случае места для финансового творчества здесь более чем предостаточно.

Если вы будете ставить перед собой четкие, понятные цели и следовать разработанному плану, то в итоге у вас есть шанс из трейдера-спекулянта стать полноценным инвестором.

Автор статьи на текущий момент времени сам находится на завершающей стадии второго этапа.

Михаил Евсеев (Ptero)
VIP-участник Академии биржевой торговли
Masterforex-v.org
Руководитель направления Динамического
Фрактально-Волнового Анализа

Подсказка трейдеру от психолога: без чего женщина не сможет быть счастлива рядом с вами...

Проблема 1-я

Что главное, без чего не сможет женщина быть рядом с вами?

Главное без чего не может женщина – это нежность

Учитывая занятость трейдеров форекс и биржевого рынка, подсказки психолога, наверное, самый простой и надежный способ помочь мужчинам трейдерам в многочисленных семейных проблемах, которые находятся вне биржи, но оказывают на психологическую устойчивость, а значит и на торговлю, самое непосредственное влияние.

Из подфорума

[Взаимоотношения мужчин и женщин: алгоритмы, характеристики, пути выхода из сложных ситуаций](#)

Мы будем выбирать наиболее типичные вопросы, давая развернутый вариант ответа рекомендации, приглашая к диалогу для совместного поиска истины по знакомым для всех проблемам.

Когда Марина полюбила Михаила, она почувствовала, что нашла наконец своего принца. Михаил понравился ей сразу: высокий, стройный, с спортивной фигурой.

Михаил был сильным, спокойным, и это еще больше привлекло Марину к нему. Свидания с Михаилом вдохновляли ее, и когда он обнимал ее, она чувствовала себя донельзя счастливой.

Через год после свадьбы все изменилось. Куда-то делась забота, внимательность, нежность. Он стал груб, резок, не внимателен.

Вся нежность Михаила ограничивалась только на сексе.

Причины: Вырос в семье где рано умерла мать, рос с отцом и двумя старшими братьями – он сам не получал нежность в детстве и не умел ее давать. Поэтому для Михаила нежность в супружестве равнозначна сексу.

На работе у Марины появился новый сотрудник Роман – теплый и сердечный парень, который любил всех. У него была привычка класть руку человеку на плечо, независимо от того, с кем он шел, с мужчиной или женщиной. Никто не обижался. Это было просто выражение дружбы и нравилось всем.



Марина обратила внимание на то, что она начала стремиться к прогулкам с Романом, которые постоянно улучшали ее настроение.

Однажды они встретились в зале и Марина сказала, что ей нравится, когда он кладет руку на плечо. Роман же в ответ рассмеялся, снова положил ей руку на плечо и легонько поцеловал в щеку. Хотя Марина попыталась сохранить спокойствие это действие заставило ее сердце биться быстрее.

Он билось и позже, когда она получала небольшие записки от Романа. Записки были всегда очень изящны и нежны.

Марина начала отвечать на эти записки. Вскоре она стала ожидать записок от Романа как самого главного события дня. Иногда он приносил ей небольшой букет цветов. Это заставляло ее чувствовать себя настоящей принцессой. Несколько раз они вместе ходили в кафе, и счет Романа в Банке любви Марины постоянно рос.

Марина обнаружила, что она жаждет любого выражения мягкой нежности, которую она получала от Романа: похлопывания по плечу, улыбки или записки. В конце концов она написала ему записку: «Мне кажется, я влюбилась в тебя».

Через несколько недель они стали больше чем друзья. Любовь с Романом была самым приятным наслаждением в ее жизни, потому что она почувствовала заботу о себе.

Искренняя нежность Романа заставляла ее чувствовать, что ее любят и о ней заботятся как о человеке.

1. Нежность скрепляет взаимоотношения

1. Что для женщины означает нежность?

Для большинства женщин нежность символизирует безопасность, защищенность, комфорт, одобрение — жизненно важные качества в их глазах.

Когда муж проявляет нежность к жене, он говорит ей следующее:

- 1) Я забочусь о тебе и защищаю тебя, ты важна для меня, и я не хочу, чтобы с тобой что-нибудь случилось;
- 2) Я забочусь о твоих проблемах, и я с тобой;
- 3) Я считаю, что ты все делаешь хорошо, и я горжусь тобой.

2. Каким образом муж может проявлять нежность по отношению к супруге?

- **Объятие.** Это достаточно простой, но эффективный способ увеличить свой счет в Банке любви жены. Практически во всех странах и во всех культурах женщины обнимаются и любят, чтобы их обнимали.
- **Поздравительная открытка или записка с выражением любви и заботы может просто, но эффективно передать те же самые эмоции.**
- **Цветы.** Для большинства женщин, однако, цветы являются знаком сильного выражения любви и заботы.
- **Романтический ужин дома, в кафе, в ресторане,** также выражает нежность.
Это способ сказать своей жене: «Тебе вовсе необязательно делать то, что ты делаешь для меня всегда. Сегодня я позабочусь о тебе. Ты имеешь для меня особое значение, и я хочу показать тебе, как сильно я тебя люблю и забочусь о тебе».
- **Открыть дверь перед женой, подать руку выхода из транспорта.** Это возможность сказать: «Я люблю тебя и забочусь о тебе».
- **Взять жену за руку – это проверенный временем и эффективный способ выражения нежности.**
- **Вечерние прогулки, телефонные звонки и беседы нежным и любящим голосом** – все это повышает ваш счет в Банке любви.

3. С точки зрения женщины, нежность — это необходимый цемент для скрепления ее с мужчиной.

2. Жена знает, что я не так уж нежен

- Мужчины должны крепко усвоить следующее. **Большинство выражений нежности, которую они проявляют и получают, вовсе не связывается для них сексом.**

Это гораздо вернее можно сравнить с чувством, которое они выражают к своим детям или домашним животным.

Все это сбивает с толку обычного мужчину. **Он видит проявление нежности лишь как часть прелюдии к половой близости, и обычно мигом возбуждается.**

- В других случаях **мужчины просто перепрыгивают через эту стадию** и сразу же, без выражений нежности, становятся возбужденными.
- Муж, который грубо заявляет: **«К чему эти нежности?»** — когда приближается к жене, желая заняться любовью, подобен торговцу, который пытается окончить разговор, говоря: **«Чего дальше разговаривать, берите товар и уходите, меня ждет еще один покупатель».**
- Мужьям не сложно запомнить эти простую истину. Но они все-таки постоянно забывают о первом законе супружеской жизни: **секс и нежность невозможны друг без друга.**

3. Каждый мужчина может научиться быть нежным

Кто мужчине может помочь научиться быть нежным? Супруга.

Я очень ценю советы моей жены по поводу того, как мне проявлять нежность.

– Если она говорит мне, каким образом я могу заботиться о ней именно так, как ей это нужно, то я рад это слышать, поскольку почти всем мужчинам необходимы наставления по поводу того, каким образом проявлять нежность.

Дорогие мужья, так с чего нам начать?

1. Прежде всего вам нужно объяснить ей, что вы любите ее, но очень часто вам просто не удается выразить свою глубокую любовь и заботу должным образом.
2. Затем вы должны попросить ее помочь вам научиться выражать вашу нежность таким образом, чтобы она это оценила.

Она может вам ответить: «Если ты кого-то любишь, то нежность проявляется совершенно естественно, без всякого обучения». Этим она сама доказывает, что нежность более естественно присуща ей, чем вам.

Об этом, и о многом другом интересном читайте также тут:

[Поиск любимой половинки](#)

[Что нужно мужчине/женщине для счастья](#)

[Женские образы.](#)

*"Черные лидеры"
среди брокеров и
Дилинговых Центров форекса*



Как ДЦ MMCIS пополнил «чёрный список» Дилинговых Центров и брокерских компаний

Мы продолжаем освещать проблемы, с которыми сталкиваются успешные трейдеры Академии Masterforex-V. К сожалению, освоив такую сложную профессию, как трейдер, и научившись стабильно зарабатывать, многие слушатели Академии сталкиваются с трудностями, не имеющими непосредственного отношения к торговле. На этот раз речь пойдет о фактах мошенничества ДЦ MMCIS.

Стандартная тактика «кухни» по невыплате профита: слушательница Академии открыла счет в MMCIS, увеличила его в несколько раз и подала заявку на вывод средств. Два снятия прошли успешно, а в третий раз трейдера обвинили в попытке взлома сервера компании и отказались от выплат «до выяснения», пригрозив в случае распространения информации о данном инциденте вообще заморозить счёт и прекратить всяческие переговоры. Так и не дождавшись результатов «выяснения», слушательница Академии предупредила остальных трейдеров Академии Masterforex-V о ненадежности ДЦ MMCIS, и в ходе обсуждения ситуации открылись очень интересные детали.

Например, ссылка «лицензии и свидетельства» данного ДЦ – все документы очень низкого качества, делающее невозможным их прочтение. Кроме того, на некоторых документах были обнаружены явные признаки обработки в фотошопе. Также на сайте ДЦ MMCIS присутствует печать VeriSign, означающая, что компания VeriSign проверила данные владельца сайта и сам сайт, и обеспечивает безопасный и конфиденциальный обмен данными с сайтом MMCIS. Но при переписке с представителем VeriSign выяснилось, что компания не предоставляет свои услуги MMCIS, а печать VeriSign используется незаконно. «Партнерство» ДЦ MMCIS с Deutsche Bank, J.P. Morgan Bank, Grant Thornton, Charles Schwab, Gartner и Radian тоже весьма сомнительно. Что характерно, когда нашлись доказательства отсутствия партнерства с Parex Banka, он был убран из списка партнеров и заменен на Deutsche Bank. Кроме того, оказалось, что заявление о регулировании ДЦ MMCIS таким органом, как IFSC (International Financial Services Commission) – тоже ложь, MMCIS не являются их членами и IFSC не регулирует их деятельность.

Через некоторое время на форуме появились тайные и явные представители ДЦ MMCIS, начавшие наперебой расхваливать свою контору, обвинять слушательницу Академии, которой не отдадут профит, в мошенничестве, черном пиаре и в сговоре с трейдерами-мошенниками. В то же время через личные сообщения участнику Академии, заметившему подделку документов, предлагали договориться, удалить посты и вообще замять эту историю за определенную плату, а в самой документации

спешно исправляли замеченные признаки подделки. Посты трейдеров Академии с неудобными для ДЦ вопросами удалялись, таинственно исчезали претензии трейдеров, направляемые в Арбитраж WebMoney, а в ответ от работников MMCIS не поступало никаких открытых конструктивных предложений, только очередные абсурдные обвинения в мошенничестве, хакерстве и сговорах.

MMCIS стал Дилинговым Центром форекс № 6, не выплатившим профит слушателю Академии Masterforex-V. С первыми двумя удалось договориться и получить заработанное, поэтому эти ДЦ не назвали ни Masterforex-V, ни работающие с ними трейдеры. А вот с ДЦ Forex Euroclub, ДЦ In-forex.com и Broco (Броко) мирного урегулирования добиться не удалось. Подробности этих инцидентов описаны в номере 5 журнала «Биржевой Лидер».

Алгоритм борьбы с успешными трейдерами у всех упомянутых ДЦ один и тот же, с некоторыми индивидуальными различиями. В ДЦ MMCIS основным поводом для невыплаты профита прибыльно торгующим трейдерам служит пункт договора 3.1. «Компания «MMCIS» сохраняет за собой право в одностороннем порядке без разглашения причин разорвать соглашение или контракт в целом, если службой безопасности компании будет установлен один из следующих фактов: мошенничество, нарушения данного соглашения или контракта в целом, применение пользователем методов торговли, которые несут в себе угрозу существованию компании, как прямую, так и косвенную, в том числе угрозу любым техническим или экономическим аспектам ее деятельности, включая создание повышенной нагрузки на сервера...». Подписывая такой договор, трейдер полностью лишает себя права отстоять свою прибыль, ведь фактически это означает, что компания оставляет за собой право применять любые действия для нейтрализации стабильно зарабатывающего трейдера. Поэтому, открывая реальный счёт, важно не лениться, прочитать договор полностью и при обнаружении вот таких пунктов отказать от работы с этим ДЦ. Это сэкономит и депозит, и нервы.

Что ещё нужно сделать трейдеру, чтобы защитить свой капитал? В номере 6 журнала «Биржевой Лидер» опубликована статья «Неизвестные уроки выживания трейдера в условиях когда брокер откажется выплатить профит». Следуя изложенным в ней рекомендациям, трейдер значительно усложнит жизнь нехорошим ДЦ. Но лучше всё-таки открываться в более надежных Дилинговых Центрах и брокерских компаниях, и пусть изложенные факты и данные рекомендации помогут Вам сделать правильный выбор.

Манименеджмент:
тайны науки и искусства
управления капиталом



Неизвестные грани управления капиталом. Мани-менеджмент от профессиональных трейдеров

Продолжаем серию статей от [кафедры *Статистики и Мани Менеджмента* Академии МФ](#)

Простой ТМ – сложный ММ

Сложный ТМ – простой ММ

Такую простую и интересную формулу я вывел для себя после прочтения некоторых книг по ММ. В частности – после прочтения книги «Путь Черепах» Фейса Куртиса.

В начале нашего пути становления как трейдеров мы, естественно, уделяем много времени поиску рабочего ТМ. Позже мы узнаем, что есть в трейдинге такие темы, как «Управление позицией», «Управление портфелем» и начинаем вникать в тему ММ. По мере углубления в тему мы понимаем, что поиски ТМ – это цветочки по сравнению с поисками оптимального ММ. Тут тебе и «оптимальная фракция» и «мартингейлы» иногда попадают. Но это ошибочное представление.

Все довольно просто. Внутривневные трейдеры обычно имеют довольно сложный ТМ (к сложному ТМ можно отнести и интуитивную торговлю). Но нужно понимать, что интуиция – это «первое решение, которое часто оказывается верным». Чем в более узких временных рамках мы торгуем, тем более интуитивным становится наш ТМ. Некоторые называют это чутьем.

Среднесрочники и преследователи трендов обычно имеют довольно простой ТМ и поэтому могут себе позволить использовать искусные методы ММ. Ярким примером данного типа трейдеров были «Черепахи»:

Обычные трейдеры, размышляя об определенной системе трейдинга, мыслят главным образом в терминах входных сигналов.

Трейдеры верят, что вход – самый важный аспект любой торговой системы.

Они сильно удивятся, узнав, что Черепахи использовали очень простую систему для входов, основанную на прорыве канала и предложенную Ричардом Дончианом.

«Путь Черепах» Фейс Куртис

Хотите узнать ТМ «Черепах»? Вот он:

СИСТЕМА 1 – более краткосрочная система, основанная на 20-дневном прорыве.

СИСТЕМА 2 – более простая долгосрочная система, основанная на 55-дневном прорыве.

На этом ТМ Черепахи сделали миллионы.

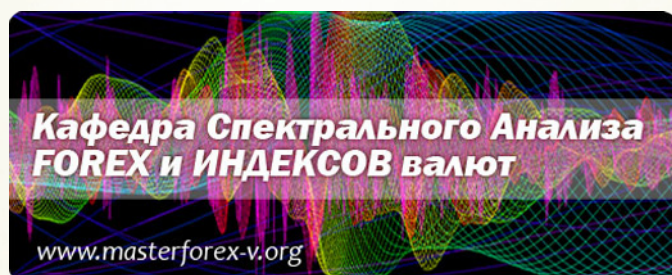
А вот их ММ заслуживает того, чтобы с ним ознакомиться. Здесь уже нет таких простых решений.

Их система ММ, основанная на управлении размером юнита в зависимости от волатильности рынка, довольно сложная, но в то же время очень разумная и изящная.

Ознакомиться с ней Вы сможете в книге «Путь Черепах» Фейса Куртиса. И все-таки основной залог успеха Черепах – Дисциплина.

Итак: если Вы внутривневной трейдер, совершаете несколько сделок в день. В основном, если Вы торгуете только одним инструментом (S&P 500, Нефть, Золото), у Вас нет времени на то, чтобы использовать сложный метод ММ, да он, собственно, и не нужен, потому что каждый день мы начинаем с «чистого листа». Самым разумным будет применение метода «фиксированного лота».

Если же Вам ближе среднесрочная торговля портфелем инструментов, то Вы должны намного больше внимания уделить своему ММ. Знать не только о риске каждой конкретной позиции, но и о суммарном риске всего портфеля, а это уже не просто задача на суммирование/вычитание. Вы должны прекрасно понимать, что такое хорошо коррелируемые рынки и что такое плохо коррелируемые рынки.



Хорошо коррелирующими рынками являются: мазут и сырая нефть; золото и серебро; валюты как группа; процентные инструменты, такие как казначейские обязательства и евродоллар и т. д.

Плохо коррелирующими рынками являются: золото и медь; серебро и медь; многие комбинации зерновых.

Ясно, что суммарная длинная позиция, например в 10 лотов по Золоту+Серебру и по Золоту+Меди будет иметь разный риск. Первая позиция будет более рискованной, потому что рынки хорошо коррелированы и риск ценового шока повышен. В первом случае это нельзя будет даже назвать диверсификацией в полном смысле этого слова.

Конечно же, Вам нужно будет основательно изучить опыт ценовых шоков:

«Ценовой шок – это внезапное или очень быстрое движение цены, обычно вызываемое природными катаклизмами, неожиданным политическим событием или крупной экономической проблемой. За все время что я занимаюсь торговлей, было всего два заметных ценовых шока: крах фондового рынка США в 1987 году и его финансовые последствия, а также нападение на Всемирный торговый центр в Нью-Йорке 11 сентября 2001 года.»

Первый ценовой шок произошел в то время, когда я управлял счетом в 20 миллионов долларов в пользу Ричарда Денниса. Я хорошо помню события тех дней. В день краха я заработал много денег, но уже на следующий день ситуация кардинально изменилась. Рынок евродолларов закрылся в «черный понедельник» 19 октября 1987 года на отметке

90,64, близкой к минимуму 90,15, установленному за два дня до этого и протестированному утром этого дня на минимуме 90,18. Я был в короткой позиции примерно с 1200 декабрьскими контрактами на евродоллары и с 600 казначейскими облигациями. Кроме того, у меня были существенные длинные позиции в золоте и серебре и большие позиции в ряде валют.

На следующее утро рынок евродолларов открылся на уровне 92,85, то есть, превысив прежний уровень более чем на 2 пункта, – и **без какой-либо возможности выхода**. Таких цен мы не видели уже восемь месяцев. К тому же цена открытия по золоту упала на 25 долларов, а серебра – на 1 доллар.

В итоге я потерял 11 из 20 миллионов моего торгового счета. **Собственно, вся моя прибыль, заработанная за год, испарилась за одну ночь.**

Забавно, что я умудрился заработать денег в день краха. Мою прибыль убил кульбит, проделанный правительством, снизившим процентную ставку одновременно и без предупреждения. Настало время ценового шока в действии.

«Путь Черепах» Фейс Куртис.

Теперь Вы понимаете, что для внутридневого трейдера эти знания имеют больше теоретический характер, но для крупных трейдеров среднесрочников отсутствие достаточных знаний в данной области – смертельно опасное упущение. Представьте себя на месте Фейса Куртиса. Потеря 11 миллионов долларов за одну ночь – удар, который выдержит далеко не каждый человек.

Вывод: иногда обучение состоит в том, что бы узнать – чему не нужно учиться.





КОНТАКТЫ

masterforex@bk.ru

Вячеслав Васильевич

MFadmin@bk.ru
тех. поддержка

www.masterforex-v.org